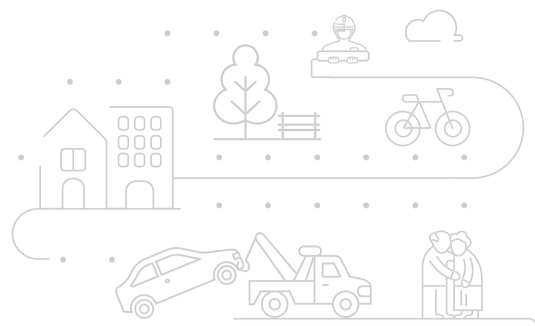


# Informe de Rentabilidad Retiro Individual - USD



## Comentarios del trimestre

En la principal economía del mundo (EEUU) estiman una desaceleración económica, pero con los datos de empleo y actividad de este trimestre, las probabilidades de una recesión para los próximos 6 meses son bajas. La economía europea es otra historia, este trimestre el GDP se expandió y se espera que en el siguiente trimestre la actividad económica continúe con la misma dirección.

En USA la suba de tasa parecería haber llegado a su fin, lo que está en discusión es el comienzo de baja de tasas y su velocidad. Si bien los datos económicos mostraron una pequeña desaceleración, los datos de inflación muestran que el camino hacia el objetivo del 2% no está claro. Esta combinación de datos agrega mucha incertidumbre sobre el camino de la política monetaria de la FED.

El índice energético registró subas este trimestre, debido a los enfrentamientos geopolíticos en Medio Oriente. Esto tuvo un impacto alcista en la inflación mundial, sobre todo en la economía de Estados Unidos.

En tanto la Reserva Federal de EE. UU. mantuvo durante el primer trimestre del corriente año la tasa en 5.5%, pero el discurso de la Reserva Federal al final del trimestre cambió sustancialmente de "este año vamos a recortar tasa" a "necesitamos más datos para proceder con mayor certeza". Por consecuencia, los activos financieros tuvieron un inicio de año muy bueno, pero al final del trimestre se frenó el rally.

En cuanto a la performance de los principales mercados financieros norteamericanos (SPX500 y Nasdaq) subieron en el trimestre actual 10% y 8,42% respectivamente.

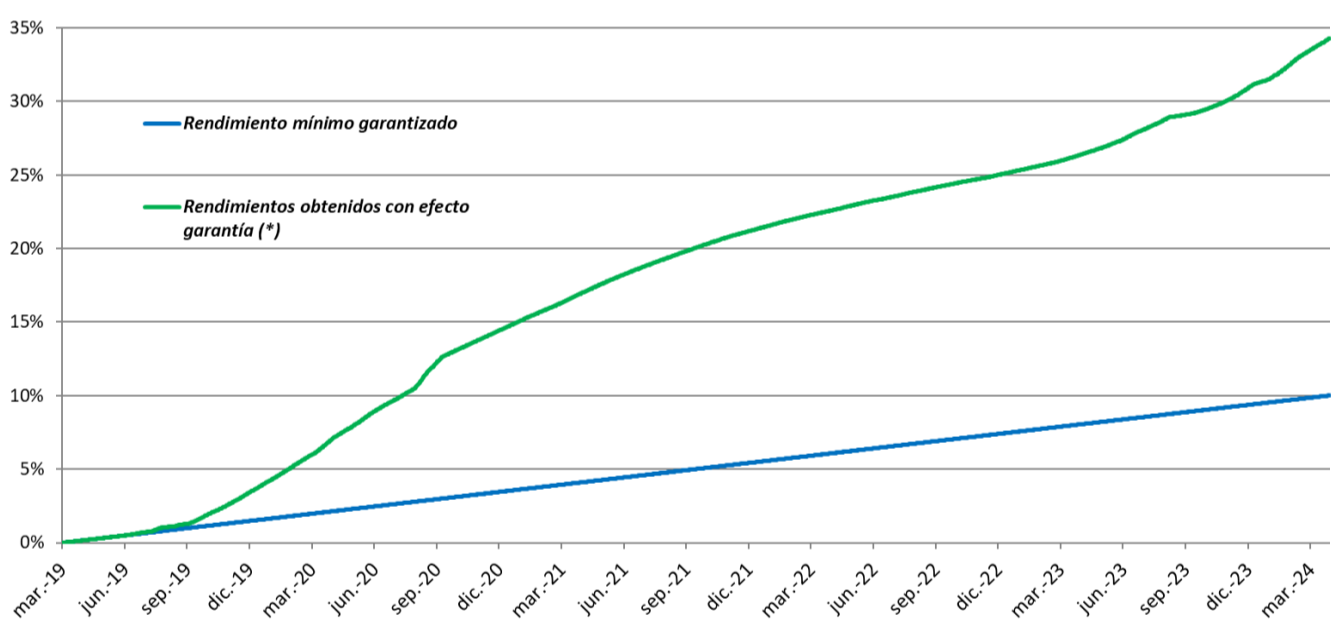
Los mercados emergentes convivieron con una fuerte apreciación del dólar, pero alentados por el incremento de apetito al riesgo a nivel mundial registraron un rendimiento ligeramente positivo. Acumularon en el 1Q una variación en el ETF de acciones (EEM) de 2,16% en USD, esta dinámica también estuvo presente en el índice de bonos que elabora el JP Morgan (EMB) que otorgó un 1%.

### • Rentabilidades

Último semestre	Último año	Últimos dos años	Últimos tres años
Oct 23 - Mar 24	Mar 23 - Mar 24	Mar 22 - Mar 24	Mar 21 - Mar 24
<b>6.48%</b>	<b>8.56%</b>	<b>13.54%</b>	<b>17.02%</b>

### • Gráfico rentabilidades

SMG Life Retiro Individual USD - Rentabilidad Acumulada Mar 19 - Mar 24



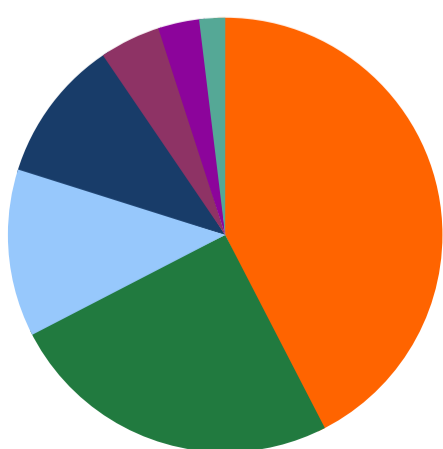
(\*) Mayor entre los Rendimientos Obtenidos y los Rendimientos Mínimos Garantizados

### • Composición por tipo de instrumento

Datos

Empresa	Cartera	Clasif. Instrumento	Suma de Valor Mixto	%
SMG RETIRO	281R.INDUS	Títulos Gobierno Nacional en USD	310,457,867	45.19%
		Obligaciones negociables nacionales en USD LINK	121,810,094	17.73%
		Títulos Gobierno Nacional USD LINK	125,230,000	18.23%
		Fondos comunes locales renta fija del exterior	83,892,222	12.21%
		Títulos Gobierno Nacional Dual	23,473,778	3.42%
		Títulos Gobierno Provincial en USD	12,159,031	1.77%
		Títulos Gobierno Nacional ajust por CER	9,910,778	1.44%
		Obligaciones negociables nacionales en USD	439	0.00%
<b>Total 281R.INDUS</b>			<b>686,934,209</b>	<b>100.00%</b>

### • Activos financieros al 31-03-2024



- 0% | Obligaciones negociables nacionales en USD
- 2% | Títulos Gobierno Nacional ajust por CER
- 2% | Títulos Gobierno Provincial en USD
- 3% | Títulos Gobierno Nacional Dual
- 12% | Fondos comunes locales renta fija del exterior
- 18% | Títulos Gobierno Nacional USD LINK
- 18% | Obligaciones negociables nacionales en USD LINK
- 45% | Títulos Gobierno Nacional en USD