

Compañía:	SMG COMPAÑÍA ARGENTINA DE SEGUROS SAU	ACTIVO
Balance al:	30/06/2025 Cifras expresadas en miles de pesos en moneda constante	

BALANCE GENERAL

Anexo		30/06/2025	30/06/2024
1	DISPONIBILIDADES Total Según Anexo 1	5.631.628	7.365.427
2	INVERSIONES Total Según Anexo 2	49.640.278	65.747.467
	CREDITOS		
3	PREMIOS A COBRAR Total Según Anexo 3	53.843.333	43.914.552
4	REASEGUROS Total Según Anexo 4	6.348.851	14.076.841
4	COASEGUROS Total Según Anexo 4	0	0
5	OTROS CREDITOS Total Según Anexo 5	7.007.214	5.702.471
6	INMUEBLES Total Según Anexo 6	11.948.776	12.082.351
7	BIENES DE USO Total Según Anexo 7	14.523.187	14.663.507
7	OTROS ACTIVOS Total Según Anexo 7	2.197.744	2.758.870
	TOTAL	151.141.011	166.311.486



2142316712254132413

IF-2025-89818922-APN-DTD#JGM

Compañía:	SMG COMPAÑÍA ARGENTINA DE SEGUROS SAU	PASIVO Y PATRIMONIO NETO
Balance al:	30/06/2025 Cifras expresadas en miles de pesos en moneda constante	

BALANCE GENERAL

Anexo		30/06/2025	30/06/2024
	DEUDAS		
8	CON ASEGURADOS		
	Total Según Anexo 8	63.493.449	90.560.090
	(-)Sinistros Pendientes a/c Reaseguradores		
	Total Sin Pend a/c Reas Según Anexo 4-2	(10.182.864)	(33.068.545)
4	CON REASEGURADORES	15.804.778	24.114.477
	Total Según Anexo 4-2		
4	CON COASEGURADORAS	0	0
	Total Según Anexo 4-2		
9	CON PRODUCTORES	10.565.540	8.467.536
	Total Según Anexo 9		
9	FISCALES Y SOCIALES	4.038.712	6.584.600
	Total Según Anexo 9		
10	OTRAS DEUDAS	5.590.387	3.316.706
	Total Según Anexo 10		
11	COMPROMISOS TÉCNICOS	29.060.811	23.144.180
	Total Según Anexo 11		
10	PREVISIONES	40.596	29.619
	Total Según Anexo 10		
	PARTICIPACIÓN DE TERCEROS EN SOCIEDADES CONTROLADAS	0	0
	TOTAL PASIVO	118.411.409	123.148.662
	PATRIMONIO NETO (Según estado respectivo)	32.729.601	43.162.823
	TOTAL PASIVO Y PATRIMONIO NETO	151.141.010	166.311.486




2142316712254132413

IF-2025-89818922-APN-DTD#JGM

Compañía:	SMG COMPAÑÍA ARGENTINA DE SEGUROS SAU		Estado de Resultados
Balance al:	30/06/2025	Cifras expresadas en miles de pesos en moneda constante	

ESTADO DE RESULTADOS				Comparativo Ej Anterior
Anexo		SUBTOTALES	30/06/2025	30/06/2024
	ESTRUCTURA TECNICA			
12	PRIMAS Y RECARGOS DEVENGADOS	111.670.737		
13	SINIESTROS DEVENGADOS	(49.929.243)		
16	RESCATES	0		
16	RENTAS VITALICIAS Y PERIODICAS	0		
16	OTRAS INDEMNIZACIONES Y BENEFICIOS	(572.905)		
14	GASTOS DE PRODUCCION Y GASTOS DE EXPLOTACION	(59.808.181)		
16	OTROS INGRESOS	(2.342.863)		
16	OTROS EGRESOS	(16.393)		
	RESULTADO TÉCNICO		(998.849)	27.859.472
	ESTRUCTURA FINANCIERA			
	RESULTADO ESTRUCTURA FINANCIERA (Incluye al RECPAM)		(12.038.741)	(30.913.487)
	PARTICIP. DE TERCEROS EN SOC. CONTROLADAS		0	0
	RESULTADO DE OPERACIONES ORDINARIAS		(13.037.590)	(3.054.015)
	RESULTADO OPERACIONES EXTRAORDINARIAS		0	0
	IMPUESTO A LAS GANANCIAS		4.319.211	5.076.559
	RESULTADO DEL EJERCICIO		(8.718.379)	2.022.544



2142316712254132413

IF-2025-89818922-APN-DTD#JGM

Compañía:	SMG COMPAÑÍA ARGENTINA DE SEGUROS SAU	
Balance al:	30/06/2025	Cifras expresadas en miles de pesos

ESTADO DE EVOLUCION DEL PATRIMONIO NETO

RAMO	APORTE DE LOS PROPIETARIOS					GANANCIAS RESERVADAS					30/06/2025	30/06/2024
	CAPITAL ACCIONARIO EN CIRCULACION	CAPITAL ACCIONARIO A EMITIR	APORTES NO CAPITALIZ.	AJUSTES NO CAPITALIZ.	TOTAL	RESERVA LEGAL	OTRAS RESERVAS	RESERVA REVALÚO TÉCNICO	TOTAL	RESULTADOS ACUMULADOS	TOTAL PATRIMONIO NETO	TOTAL PATRIMONIO NETO
SALDOS INICIO DEL EJERCICIO												
SALDOS INICIO DEL EJERCICIO S/ EECC ej. Ant.	2.813.216	210.982	0	20.579.965	23.604.163	1.602.547	7.462.350	0	9.064.896	10.493.764	43.162.823	106.556.060
Modificaciones de Saldos												
Saldos Modificados	2.813.216	210.982	0	20.579.965	23.604.163	1.602.547	7.462.350	0	9.064.896	10.493.764	43.162.823	106.556.060
Distribucion Resultados												
Distribución de Resultados - Reserva Legal												
Distribución de Resultados - Otras Reservas	0	0	0	0	0	0	6.076.038	0	6.076.038	(6.076.038)	0	0
Distribución de Resultados - Honorarios												
Distribución de Resultados - Dividendos en efectivo	0	0	0	0	0	0	0	0	0	(1.450.683)	(1.450.683)	0
Distribución de Resultados - Dividendos en acciones												
Suscripción de Capital												
Desafectación de Capital												(19.901.371)
Suscripción de Compromisos irrevocables de aportes												
Capitalización Aportes no Capitalizados												
Capitalización Ajustes no Capitalizados												
Resultado ejercicio/período										(8.718.380)	(8.718.380)	2.022.545
SALDOS AL CIERRE DEL EJERCICIO/PERIODO	2.813.216	210.982	0	20.579.965	23.604.163	1.602.547	14.644.791	0	16.247.338	(7.121.900)	32.729.601	43.162.823



2142316712254132413

IF-2025-89818922-APN-DTD#JGM

Compañía:	SMG COMPAÑÍA ARGENTINA DE SEGUROS SAU	
Balance al:	30/06/2025	Cifras expresadas en miles de pesos

ESTADO DE EVOLUCION DEL PATRIMONIO NETO

RAMO	APORTE DE LOS PROPIETARIOS					GANANCIAS RESERVADAS					30/06/2025	30/06/2024
	CAPITAL ACCIONARIO EN CIRCULACION	CAPITAL ACCIONARIO A EMITIR	APORTES NO CAPITALIZ.	AJUSTES NO CAPITALIZ.	TOTAL	RESERVA LEGAL	OTRAS RESERVAS	RESERVA REVALÚO TÉCNICO	TOTAL	RESULTADOS ACUMULADOS	TOTAL PATRIMONIO NETO	TOTAL PATRIMONIO NETO
Capitalización Ganancias Reservadas												
Desafectación de Reservas												
Incremento Patrimonial por fusión												2.303.160
Reducción Capital art. 206º Ley Soc. Com.												
Reducción Capital art. 205º Ley Soc. Com.												
Revalúo Técnico de Inmueble												(48.183)
Ajuste por Inflación del Ejercicio	0	0	0	0	0	0	1.106.404	0	1.106.404	(1.370.563)	(264.159)	(47.769.388)
Resultado ejercicio/período										(8.718.380)	(8.718.380)	2.022.545
SALDOS AL CIERRE DEL EJERCICIO/PERIODO	2.813.216	210.982	0	20.579.965	23.604.163	1.602.547	14.644.791	0	16.247.338	(7.121.900)	32.729.601	43.162.823



2142316712254132413

IF-2025-89818922-APN-DTD#JGM

Compañía:	SMG COMPAÑÍA ARGENTINA DE SEGUROS SAU		ANEXO 1
Balance al:	30/06/2025	Cifras expresadas en miles de pesos en moneda constante	

DISPONIBILIDADES	Comparativo Ej Anterior
-------------------------	----------------------------

Denominación de la Entidad Bancaria	Subtotales	Totales	30/06/2024
CAJA		443.054	192.884
Efectivo	0		
Fondo Fijo	653		
Valores a Depositar	442.401		
BANCOS		763.692	
BANCOS EN EL PAIS	757.325		1.196.168
Cuenta Corriente	757.325		
BANCO INDUSTRIAL S.A. -	- Peso 0		
CITIBANK N.A. -	- Peso 0		
BANCO ITAU BUEN AYRE S.A. -	- Peso 0		
BANCO DE SERVICIOS Y TRANSACCIONES SA -	- Peso 104		
BANCO SUPERVIELLE -	- Peso 0		
BANCO DE LA NACION ARGENTINA -	- Peso 855		
BANCO SANTANDER RIO S.A. -	- Peso 20.860		
BANCO SUPERVIELLE -	- Peso 446.604		
BANCO DE LA PROVINCIA DE BUENOS AIRES -	- Peso 7.461		
ICBC ARGENTINA S.A. -	- Peso 196.559		
HSBC BANK ARGENTINA SA -	- Peso 0		
BANCO PATAGONIA S.A. -	- Peso 17.672		
BANCO PATAGONIA S.A. -	- Peso 28.251		
BANCO SANTANDER RIO S.A. -	- Peso 0		
ICBC ARGENTINA S.A. -	- Peso 29.949		
BANCO MACRO S.A. -	- Peso 2.309		
BANCO SANTANDER RIO S.A. -	- Peso 977		
CITIBANK N.A. -	- Peso 1.809		
BANCO DE LA NACION ARGENTINA -	- Peso 1		
BANCO DE GALICIA Y BUENOS AIRES -	- Peso 3.916		
Cuenta Corriente Especial	0		



2142316712254132413 IF-2025-89818922-APN-DTD#JGM

Compañía:	SMG COMPAÑÍA ARGENTINA DE SEGUROS SAU		ANEXO 1	
Balance al:	30/06/2025	Cifras expresadas en miles de pesos en moneda constante		
DISPONIBILIDADES			Comparativo Ej Anterior	
Denominación de la Entidad Bancaria		Subtotales	Totales	30/06/2024
Otros Depositos		0		
BANCOS EN EL EXTERIOR		6.366		1.687.274
Cuenta Corriente		6.366		
SANTANDER INVESTMENT SECURITIES - United States - dollar		6.366		
Cuenta Corriente Especial		0		
Otros Depositos		0		
COBROS C/ TARJ. DE CRED./DEB. Y ENT. DE COB.			4.424.883	4.289.101
Cobros c/ Tarjetas de Cred./Deb.		0		
Cobros c/ Entidades de Cobranza		4.424.883		
TOTAL			5.631.628	7.365.427



2142316712254132413 IF-2025-89818922-APN-DTD#JGM

Compañía:	SMG COMPAÑÍA ARGENTINA DE SEGUROS SAU		ANEXO 2 - Inversiones
Balance al:	30/06/2025	Cifras expresadas en miles de pesos en moneda constante	

INVERSIONES

DETALLE	CANTIDAD (en valores nominales)IC	IMPORTE		Comparativo Ejercicio Anterior
		PARCIALES	TOTALES	
TITULOS PUBLICOS DE RENTA			36.517.324	21.851.383
TITULOS PUBLICOS CON COTIZACIÓN EN EL PAÍS		36.517.324		
BONO PCIA BS AS REGS NEW U\$S 2037 A	554.892	639.873		
CIUDAD DE BUENOS AIRES CL 23 TV 22/02/28	50.000.000	53.650		
CIUDAD DE BUENOS AIRES CL 23 TV 22/02/28	70.000.000	75.110		
LETRAS DEL TESORO CAP. 3.98% \$ 31/07/25	85.000.000	122.450		
LETRAS DEL TESORO CAP. 3.98% \$ 31/07/25	1.528.999.936	2.202.662		
LETRAS DEL TESORO CAP. 3.98% \$ 31/07/25	237.100.000	341.564		
BONO DEL TESORO NACIONAL \$ CER 30/06/26	1	0		
BONO DEL TESORO NACIONAL \$ CER 30/06/26	15	0		
BONO REP. ARGENTINA USD STEP UP 2035	2.153.604	2.784.114		
BONO REP. ARGENTINA USD STEP UP 2035	164.845	210.087		
BONO DUAL \$ MARZO 2026	900.000.000	999.000		
BONO DUAL \$ MARZO 2026	161.200.000	178.932		
BONO DUAL \$ MARZO 2026	160.997.552	178.707		
BONO TESORO NACIONAL \$ 29.5% 30/05/30	350.000.000	376.250		
GLOBAL REP. ARGENTINA USD STEP UP 2038	68.699	82.876		
GLOBAL REP. ARGENTINA USD STEP UP 2035	225.898	272.255		
GLOBAL REP. ARGENTINA USD STEP UP 2030	1.133.009	962.038		
GLOBAL REP. ARGENTINA USD STEP UP 2030	370.000	314.167		
GLOBAL REP. ARGENTINA USD STEP UP 2030	300.000	254.730		
GLOBAL REP. ARGENTINA USD STEP UP 2030	450.000	382.095		
GLOBAL REP. ARGENTINA USD STEP UP 2030	2.000.000	1.698.200		
GLOBAL REP. ARGENTINA USD STEP UP 2030	180.000	152.838		
GLOBAL REP. ARGENTINA USD STEP UP 2030	290.453	246.624		
GLOBAL REP. ARGENTINA USD STEP UP 2030	2.400.000	2.037.840		
GLOBAL REP. ARGENTINA USD STEP UP 2030	300.000	254.730		
GLOBAL REP. ARGENTINA USD STEP UP 2030	173.900	184.702		
GLOBAL REP. ARGENTINA USD STEP UP 2030	1.350.000	1.146.285		
GLOBAL REP. ARGENTINA USD STEP UP 2030	1.150.000	976.465		
GLOBAL REP. ARGENTINA USD STEP UP 2030	280.000	237.748		
GLOBAL REP. ARGENTINA USD STEP UP 2030	40.000	33.964		
GLOBAL REP. ARGENTINA USD STEP UP 2030	289.171	303.539		
GLOBAL REP. ARGENTINA USD STEP UP 2030	49.830	42.311		
GLOBAL REP. ARGENTINA USD STEP UP 2030	1.999.009	1.697.359		
GLOBAL REP. ARGENTINA USD STEP UP 2030	1.700.000	1.443.470		
GLOBAL REP. ARGENTINA USD STEP UP 2030	600.000	509.460		
GLOBAL REP. ARGENTINA USD STEP UP 2030	1.010.617	858.115		



2142316712254132413

IF-2025-89818922-APN-DTD#JGM

Compañía:	SMG COMPAÑÍA ARGENTINA DE SEGUROS SAU		ANEXO 2 - Inversiones
Balance al:	30/06/2025	Cifras expresadas en miles de pesos en moneda constante	

INVERSIONES

DETALLE	CANTIDAD (en valores nominales)IC	IMPORTE		Comparativo Ejercicio Anterior
		PARCIALES	TOTALES	
GLOBAL REP. ARGENTINA USD STEP UP 2030	544.373	462.227		
GLOBAL REP. ARGENTINA USD STEP UP 2030	62.510	53.077		
GLOBAL REP. ARGENTINA USD STEP UP 2030	600.000	509.460		
GLOBAL REP. ARGENTINA USD STEP UP 2030	550.000	467.005		
GLOBAL REP. ARGENTINA USD STEP UP 2030	580.000	492.478		
GLOBAL REP. ARGENTINA USD STEP UP 2030	500.000	424.550		
GLOBAL REP. ARGENTINA USD STEP UP 2030	986.680	837.790		
GLOBAL REP. ARGENTINA USD STEP UP 2030	900.000	764.190		
GLOBAL REP. ARGENTINA USD STEP UP 2030	290.370	246.553		
GLOBAL REP. ARGENTINA USD STEP UP 2030	423.000	359.169		
BONO DUAL \$ JUNIO 2026	180.000.000	195.210		
BONO DUAL \$ JUNIO 2026	160.997.552	174.602		
BONO DEL TESORO NACIONAL \$ CER 15/12/25	190.000.000	395.960		
BONO DEL TESORO NACIONAL \$ CER 15/12/25	270.000.000	562.680		
BONO DEL TESORO NACIONAL \$ CER 15/12/25	207.000.000	431.388		
BONO DEL TESORO NACIONAL \$ CER 15/12/25	288.000.000	600.192		
BONO DEL TESORO NACIONAL \$ CER 15/12/25	145.000.000	302.180		
BONO DEL TESORO NACIONAL \$ CER 15/12/25	200.000.000	416.800		
BONO DEL TESORO NACIONAL \$ CER 15/12/25	341.000.000	710.644		
BONO DEL TESORO NACIONAL \$ CER 15/12/25	300.000.000	625.200		
BONO DEL TESORO NACIONAL \$ CER 15/12/25	242.000.000	504.328		
BONO DEL TESORO NACIONAL \$ CER 15/12/25	480.000.000	1.000.320		
BONO DEL TESORO NACIONAL \$ CER 15/12/27	700.000.000	1.182.300		
BONO DEL TESORO NACIONAL \$ CER 15/12/27	450.000.000	760.050		
BONO DEL TESORO NACIONAL \$ CER 15/12/27	158.000.000	266.862		
BONO DEL TESORO NACIONAL \$ CER 15/12/27	40.000.000	67.560		
BONO DEL TESORO NACIONAL \$ CER 15/12/27	130.000.000	219.570		
BONO DEL TESORO NACIONAL \$ CER 15/12/27	230.000.000	402.043		
BONO DEL TESORO NACIONAL \$ CER 15/12/27	78.000.000	131.742		
BONO DEL TESORO NACIONAL \$ CER 15/12/27	400.000.000	696.985		
Diferencia valuación TP a regularizar		0		
Previsión Desvalorización Inversiones(-)		0		
TITULOS PUBLICOS SIN COTIZACIÓN EN EL PAÍS		0		
PRESTAMOS GARANTIZADOS		0		
OTROS		0		
Utilidad Canje Decreto 1387/01 a devengar(-)		0		
Utilidad Conversión Decreto 471/02 a devengar(-)		0		
Diferencia Valuacion T. Públicos a Regularizar		0		



2142316712254132413

IF-2025-89818922-APN-DTD#JGM

Compañía:	SMG COMPAÑÍA ARGENTINA DE SEGUROS SAU		ANEXO 2 - Inversiones
Balance al:	30/06/2025	Cifras expresadas en miles de pesos en moneda constante	

INVERSIONES

DETALLE	CANTIDAD (en valores nominales)IC	IMPORTE		Comparativo Ejercicio Anterior
		PARCIALES	TOTALES	
Previsión Desvalorización Inversiones(-)		0		
Utilidad a Devengar Compra Prest. Garant.(-)		0		
TITULOS PUBLICOS EN EL EXTERIOR		0		
Diferencia Valuac T. Públicos de Rta. A Regularizar		0		
Previsión Desvalorización Inversiones(-)		0		
ACCIONES			0	0
ACCIONES CON COTIZACIÓN EN EL PAÍS		0		
No pertenecientes al grupo economico		0		
Pertenecientes al grupo economico		0		
Diferencia Valuac. Acciones a Regularizar		0		
Previsión Desvalorización Inversiones(-)		0		
ACCIONES SIN COTIZACIÓN EN EL PAÍS		0		
No pertenecientes al grupo economico		0		
Pertenecientes al grupo economico		0		
Previsión Desvalorización Inversiones(-)		0		
ACCIONES EN EL EXTERIOR		0		
No pertenecientes al grupo economico		0		
Pertenecientes al grupo economico		0		
Diferencia Valuac. Acciones a Regularizar		0		
Previsión Desvalorización Inversiones(-)		0		
OBLIGACIONES NEGOCIABLES			3.799.068	16.099.446
OBLIGACIONES NEGOCIABLES EN EL PAÍS		3.799.068		
No pertenecientes al grupo economico		3.799.068		
PETROLERA ACONCAGUA ENERGIA CL. 6 DLK 0.00% 14/09/26	96.403	40.662		
BANCO GALICIA CL. 21 \$ TV 10/02/26	1.500.000.000	1.556.745		
CAPEX CL. III DLK 0% 27/02/26	566.996	635.747		
BANCO SUPERVIELLE CL. L U\$S TV 07/02/26	1.500.000.000	1.565.915		
Pertenecientes al grupo economico		0		
Diferencia valuación ON a regularizar		0		
Previsión Desvalorización Inversiones(-)		0		
OBLIGACIONES NEGOCIABLES EN EL EXTERIOR		0		
No pertenecientes al grupo economico		0		
Pertenecientes al grupo economico		0		
Previsión Desvalorización Inversiones(-)		0		



2142316712254132413

IF-2025-89818922-APN-DTD#JGM

Compañía:	SMG COMPAÑÍA ARGENTINA DE SEGUROS SAU		ANEXO 2 - Inversiones
Balance al:	30/06/2025	Cifras expresadas en miles de pesos en moneda constante	

INVERSIONES

DETALLE	CANTIDAD (en valores nominales)IC	IMPORTE		Comparativo Ejercicio Anterior
		PARCIALES	TOTALES	
FONDOS COMUNES DE INVERSION			9.222.996	27.682.078
FONDOS COMUNES DE INVERSION EN EL PAÍS		9.222.996		
Fondos Comunes de Inversion			9.222.996	
PREMIER RENTA CP EN PESOS	28.703.922		540.076	
FIMA PREMIUM	294.155		22.283	
ALPHA PESOS PLUS	243.328		1.474.696	
TORONTO TRUST ABIERTO PYMES	0		0	
TORONTO TRUST ABIERTO PYMES	16.730.735		1.082.280	
SCHRODER INCOME	0		0	
SCHRODER INCOME	0		0	
SCHRODER INCOME	488.261		680.350	
LOMBARD CAPITAL	37.992		7.146	
AXIS GESTION ACTIVA	55.212		3.210	
AXIS GESTION ACTIVA	1.380.110		80.233	
LOMBARD RENTA EN PESOS	3.250.094		585.022	
LOMBARD RENTA EN PESOS	119.704		21.547	
TORONTO TRUST SPECIAL OPPORTUNITIES	1.034		2.606	
SCHRODER DESARROLLO Y CRECIMIENTO PYMES	223.570		2.474	
CMA ABIERTO PYMES	1.930.075		41.104	
GALILEO ACCIONES	6.201.204		1.637.428	
ZOFINGEN FACTORING PYME	10.847.625		598.081	
SCHRODER ARGENTINA	95.419		63.853	
SCHRODER ARGENTINA	0		0	
SCHRODER CORTO PLAZO	432		172	
RJ DELTA ACCIONES 3	9.798.413		656.570	
SCHRODER LIQUIDEZ	150.570		818	
RJ DELTA RENTA	1.622		2.298	
MAF MONEY MARKET	33.560		1.842	
GAINVEST FF	2.265		459	
COMPASS ARGENTINA ABIERTO PYMES	0		0	
COMPASS ARGENTINA ABIERTO PYMES	13.385		2.108	
SUPERFONDO RENTA VARIABLE	1.492.675		126.638	
ALPHA PESOS	2.380.352		183.555	
ALPHA PESOS	4.501		347	
IAM ABIERTO PYMES	21.290.862		1.405.799	
Diferencia Valuac. FCI a Regularizar			0	
Previsión Desvalorización Inversiones(-)			0	
FONDOS COMUNES DE INVERSION EN EL EXTERIOR			0	
Fondos Comunes de Inversion			0	



2142316712254132413

IF-2025-89818922-APN-DTD#JGM

Compañía:	SMG COMPAÑÍA ARGENTINA DE SEGUROS SAU	ANEXO 2 - Inversiones
Balance al:	30/06/2025 Cifras expresadas en miles de pesos en moneda constante	

INVERSIONES

DETALLE	CANTIDAD (en valores nominales)IC	IMPORTES		Comparativo Ejercicio Anterior
		PARCIALES	TOTALES	
Diferencia Valuac. FCI a Regularizar		0		
Previsión Desvalorización Inversiones(-)		0		
FIDEICOMISOS FINANCIEROS			100.890	114.562
FIDEICOMISOS FINANCIEROS EN EL PAÍS		100.890		
No pertenecientes al grupo economico		100.890		
INVERNEA PROTEÍNA S. II \$ CP FF- PYMES	15.000.000	100.890		
Pertenecientes al grupo economico		0		
Previsión Desvalorización Inversiones(-)		0		
FIDEICOMISOS FINANCIEROS EN EL EXTERIOR		0		
No pertenecientes al grupo economico		0		
Pertenecientes al grupo economico		0		
Previsión Desvalorización Inversiones(-)		0		
DEPOSITOS A PLAZO			0	0
DEPOSITOS A PLAZO EN EL PAÍS		0		
No pertenecientes al grupo economico		0		
Pertenecientes al grupo economico		0		
Previsión Desvalorización Inversiones(-)		0		
DEPOSITOS A PLAZO EN EL EXTERIOR		0		
No pertenecientes al grupo economico		0		
Pertenecientes al grupo economico		0		
Previsión Desvalorización Inversiones		0		
PRESTAMOS			0	0
Hipotecarios		0		
Prendarios		0		
Sobre Valores		0		
Sobre Polizas de vida		0		
Previsión Desvalorización Inversiones(-)		0		



2142316712254132413

IF-2025-89818922-APN-DTD#JGM

Compañía:	SMG COMPAÑÍA ARGENTINA DE SEGUROS SAU		ANEXO 2 - Inversiones
Balance al:	30/06/2025	Cifras expresadas en miles de pesos en moneda constante	

INVERSIONES

DETALLE	CANTIDAD (en valores nominales)IC	IMPORTES		Comparativo Ejercicio Anterior
		PARCIALES	TOTALES	
OTRAS INVERSIONES			0	0
OTRAS INVERSIONES EN EL PAÍS		0		
No pertenecientes al grupo economico		0		
INGA - APORTE N°15 - 30/6/2022	8.517.600	0		
INGA - APORTE N°13 - 30/6/2022	75.650.000	0		
INGA - APORTE N°22 -28/02/2024	10.100.000	0		
Pertenecientes al grupo economico		0		
Opciones		0		
Cheques de Pago Diferido		0		
Previsión Desvalorización Inversiones(-)		0		
OTRAS INVERSIONES EN EL EXTERIOR		0		
No pertenecientes al grupo economico		0		
Pertenecientes al grupo economico		0		
Opciones		0		
Previsión Desvalorización Inversiones(-)		0		



2142316712254132413

IF-2025-89818922-APN-DTD#JGM

Compañía:	SMG COMPAÑÍA ARGENTINA DE SEGUROS SAU		ANEXO 4-1
Balance al:	30/06/2025	Cifras expresadas en miles de pesos en moneda constante	

SALDOS CON REASEGURADORES Y COASEGUROS

CONCEPTOS	ACTIVO			TOTAL ACTIVO
	Cuenta Corriente(Deuda)	Otros Conceptos	Depositos en Garantía	
Reaseguradores	6.348.851	0	0	6.348.851
Reaseguradores Directos	6.348.851	0	0	6.348.851
Ace American Insurance Argentina	10.513	0	0	10.513
Ace Property and Casualty Insurance Company United States	0	0	0	0
AIG Europe Limited United Kingdom	0	0	0	0
Allianz Global Corporate and Specialty AG Germany	168.072	0	0	168.072
Allianz SE Germany	0	0	0	0
Allied World Assurance Company Bermuda	0	0	0	0
American International Group UK Limited United Kingdom	0	0	0	0
Amlin United Kingdom	0	0	0	0
Arch Insurance Company (Europe) Limited United Kingdom	2.255	0	0	2.255
Aseguradores Argentinos Compañía de Reaseguros S.A. Argentina	0	0	0	0
Aspen Insurance UK Limited United Kingdom	0	0	0	0
Assicurazioni Generali France	3.399	0	0	3.399
Austral Resseguradora S.A. Brazil	0	0	0	0
Axa Corporate Solutions Assurance France	30.224	0	0	30.224
AXA XL REINSURANCE LTD. Bermuda	194.990	0	0	194.990
Axis Re Ltd Ireland	88	0	0	88
Barents Re Reinsurance Company Inc. Panama	29.991	0	0	29.991
Berkley Europe AG Liechtenstein	72	0	0	72
Berkley Insurance Co United States	12.225	0	0	12.225
Best Meridian Insurance company Cayman Islands	224.724	0	0	224.724
Best Meridian Insurance Company United States	6.600	0	0	6.600
Catlin Group Limited Switzerland	0	0	0	0
Chubb Insurance United States	0	0	0	0
Convex Insurance UK Ltd. United Kingdom	111	0	0	111
DEUTSCHE RÜCKVERSICHERUNG AG Germany	0	0	0	0
Endurance Worldwide Insurance Limited United States	1.641	0	0	1.641
Everest Reinsurance Company United States	1.358	0	0	1.358
Federación Patronal Reaseguros S.A. Argentina	0	0	0	0
Fidelis Underwriting Limited United Kingdom	816	0	0	816
General Reinsurance AG Germany	0	0	0	0
Hannover Ruck. Germany	1.632.205	0	0	1.632.205
HDI-GERLING Welt Service AG. Germany	1.256	0	0	1.256
Hdi Global S.E. Germany	0	0	0	0
Helvetia Schweizerische Versicherungsgesellschaft AG Switzerland	4.110	0	0	4.110
IRB - Brasil Reaseguros SA Brazil	0	0	0	0
IRB-Brasil Resseguros SA (Sucursal Argentina) Argentina	201.063	0	0	201.063



2142316712254132413

IF-2025-89818922-APN-DTD#JGM

Compañía:	SMG COMPAÑÍA ARGENTINA DE SEGUROS SAU		ANEXO 4-1
Balance al:	30/06/2025	Cifras expresadas en miles de pesos en moneda constante	

SALDOS CON REASEGURADORES Y COASEGUROS

Korean Reinsurance Co. Korea, Republic of	0	0	0	0
Liberty Mutual Insurance Company United States	220.585	0	0	220.585
Liberty Mutual Insurance Europe Limited United Kingdom	0	0	0	0
Lloyd's United Kingdom	0	0	0	0
Mapfre Cia Reaseguros Spain	72.041	0	0	72.041
Mapfre Re Compañía de Reaseguros SA (Sucursal Argentina) Argentina	101.002	0	0	101.002
Markel International United Kingdom	33.990	0	0	33.990
MS AMLIN AG Switzerland	0	0	0	0
Munchener Ruck. Germany	7.485	0	0	7.485
National Union Fire Insurance Company of Pittsburgh United States	39.786	0	0	39.786
Navigators Insurance United States	40.184	0	0	40.184
OCEAN INTERNATIONAL REINSURANCE COMPANY LIMITED Barbados	167.039	0	0	167.039
Odyssey American Reinsurance Corporation United States	11.982	0	0	11.982
Partner Re. United States	0	0	0	0
Punto Sur Sociedad Argentina de Reaseguros SA Argentina	0	0	0	0
QBE Insurance (Europe) Ltd United Kingdom	0	0	0	0
Reaseguradora Patria Mexico	57.845	0	0	57.845
Reunion Re Compañía de Reaseguros SA Argentina	2.893.536	0	0	2.893.536
Royal and Sun Alliance Insurance Plc United Kingdom	581	0	0	581
Royal and Sun Alliance Insurance Plc United Kingdom	12	0	0	12
SCOR GLOBAL PandC Argentina	0	0	0	0
Scor Global PandC SE France	0	0	0	0
Scor Reinsurance Co United States	106.217	0	0	106.217
Scor UK Company Ltd. United Kingdom	2.864	0	0	2.864
Sirius Ins. Co. Switzerland	6.286	0	0	6.286
St. Paul Fire And Marine Insurance Company United States	0	0	0	0
STARR INTERNATIONAL (EUROPE) LIMITED United Kingdom	0	0	0	0
STARR INTERNATIONAL (EUROPE) LIMITED United Kingdom	0	0	0	0
STARR INDEMNITY and LIABILITY COMPANY United States	0	0	0	0
Starr Indemnity and Liability Company (Sucursal Argentina) Argentina	0	0	0	0
Starr Insurance and Reinsurance Limited Bermuda	1.140	0	0	1.140
SUNDERLAND MARINE MUTUAL INSURANCE United Kingdom	0	0	0	0
Swiss Re Corporate Solutions Ltd Switzerland	0	0	0	0
Swiss Reins. America Corporation United States	0	0	0	0
Swiss Reins. America Corporation United States	0	0	0	0
Swiss Reins. America Corporation United States	40.193	0	0	40.193
Swiss Reinsurance Company United States	0	0	0	0
Tokio Marine and Nichido Fire Insurance Co., Ltd. Japan	87	0	0	87
Torus Insurance Ltd United Kingdom	0	0	0	0
Transatlantic United States	0	0	0	0
Transatlantic United States	0	0	0	0



2142316712254132413

IF-2025-89818922-APN-DTD#JGM

Compañía:	SMG COMPAÑÍA ARGENTINA DE SEGUROS SAU		ANEXO 4-1
Balance al:	30/06/2025	Cifras expresadas en miles de pesos en moneda constante	

SALDOS CON REASEGURADORES Y COASEGUROS

Travelers Casualty and Surety Co of America United States	0	0	0	0
WESTPORT INSURANCE CORPPORATION United States	1.554	0	0	1.554
XL Ins. Co. Ltd. United Kingdom	5.209	0	0	5.209
XL Re Latin America Ltd. Switzerland	0	0	0	0
Zurich Ins Ireland Ltd Ireland	0	0	0	0
Zurich Insurance Company Switzerland	13.523	0	0	13.523
0244 MERIDIONAL	0	0	0	0
0938 AIG EUROPE	0	0	0	0
Previsión para Incobrabilidad	-	-	-	0
TOTAL	-	-	-	6.348.851
TOTALES REASEGUROS EJERCICIO ANTERIOR:	14.076.841	0	0	14.076.841

CONCEPTOS	ACTIVO		TOTAL ACTIVO
	Cuenta Corriente(Credito)	Prevision para Incobrables	
Coaseguros	0	0	0
TOTALES COASEGUROS EJERCICIO ANTERIOR:	0	0	0



2142316712254132413

IF-2025-89818922-APN-DTD#JGM

Compañía:	SMG COMPAÑÍA ARGENTINA DE SEGUROS SAU	ANEXO 4-2
Balance al:	30/06/2025	

Cifras expresadas en miles de pesos en moneda constante

SALDOS CON REASEGURADORES Y COASEGUROS

CONCEPTOS	PASIVO							Siniestros Pendientes a Cargo de Reaseguradores	TOTALES
	Cuenta Corriente(Deuda)	Primas de Reinstalacion	Prima Minima de Deposito a Devengar	Depositos en Garantia	Otros Conceptos	TOTAL PASIVO			
Reaseguradores	15.804.778	0	0	0	0	15.804.778	10.182.864	726.938	
Directos	15.804.778	0	0	0	0	15.804.778	10.099.394	643.467	
Ace American Insurance Argentina	0	0	0	0	0	0	75.221	85.734	
Ace Property and Casualty Insurance Company United States	18.122	0	0	0	0	18.122	0	(18.122)	
AIG Europe Limited United Kingdom	0	0	0	0	0	0	0	0	
Allianz Global Corporate and Specialty AG Germany	0	0	0	0	0	0	0	168.072	
Allianz SE Germany	3.482	0	0	0	0	3.482	0	(3.482)	
Allied World Assurance Company Bermuda	0	0	0	0	0	0	0	0	
American International Group UK Limited United Kingdom	10.033	0	0	0	0	10.033	0	(10.033)	
Amlin United Kingdom	0	0	0	0	0	0	0	0	
Arch Insurance Company (Europe) Limited United Kingdom	0	0	0	0	0	0	0	2.255	
Aseguradores Argentinos Compañía de Reaseguos S.A. Argentina	2.322.848	0	0	0	0	2.322.848	540.291	(1.782.558)	
Aspen Insurance UK Limited United Kingdom	0	0	0	0	0	0	0	0	
Assicurazioni Generali France	0	0	0	0	0	0	125.368	128.768	
Austral Resseguradora S.A. Brazil	852.855	0	0	0	0	852.855	376.646	(476.209)	
Axa Corporate Solutions Assurance France	0	0	0	0	0	0	874	31.098	
AXA XL REINSURANCE LTD. Bermuda	0	0	0	0	0	0	0	194.990	
Axis Re Ltd Ireland	0	0	0	0	0	0	0	88	
Barents Re Reinsurance Company Inc. Panama	0	0	0	0	0	0	0	29.991	
Berkley Europe AG Liechtenstein	0	0	0	0	0	0	0	72	



2142316712254132413

IF-2025-89818922-APN-DTD#JGM

Compañía:	SMG COMPAÑÍA ARGENTINA DE SEGUROS SAU	ANEXO 4-2
Balance al:	30/06/2025	

Cifras expresadas en miles de pesos en moneda constante

SALDOS CON REASEGURADORES Y COASEGUROS

Berkley Insurance Co United States	0	0	0	0	0	0	2.765	14.991
Best Meridian Insurance company Cayman Islands	0	0	0	0	0	0	0	224.724
Best Meridian Insurance Company United States	0	0	0	0	0	0	0	6.600
Catlin Group Limited Switzerland	791.580	0	0	0	0	791.580	413.070	(378.510)
Chubb Insurance United States	0	0	0	0	0	0	0	0
Convex Insurance UK Ltd. United Kingdom	0	0	0	0	0	0	0	111
DEUTSCHE RÜCKVERSICHERUNG AG Germany	97.023	0	0	0	0	97.023	281.789	184.766
Endurance Worldwide Insurance Limited United States	0	0	0	0	0	0	0	1.641
Everest Reinsurance Company United States	0	0	0	0	0	0	10.385	11.743
Federación Patronal Reaseguros S.A. Argentina	326.207	0	0	0	0	326.207	(3.463)	(329.670)
Fidelis Underwriting Limited United Kingdom	0	0	0	0	0	0	0	816
General Reinsurance AG Germany	0	0	0	0	0	0	881	881
Hannover Ruck. Germany	0	0	0	0	0	0	608.643	2.240.848
HDI-GERLING Welt Service AG. Germany	0	0	0	0	0	0	505	1.761
Hdi Global S.E. Germany	0	0	0	0	0	0	0	0
Helvetia Schweizerische Versicherungsgessellschaft AG Switzerland	0	0	0	0	0	0	0	4.110
IRB - Brasil Reaseguros SA Brazil	979.086	0	0	0	0	979.086	73.156	(905.930)
IRB-Brasil Resseguros SA (Sucursal Argentina) Argentina	0	0	0	0	0	0	523.245	724.308
Korean Reinsurance Co. Korea, Republic of	493.738	0	0	0	0	493.738	2.436	(491.302)
Liberty Mutual Insurance Company United States	0	0	0	0	0	0	0	220.585
Liberty Mutual Insurance Europe Limited United Kingdom	1.792	0	0	0	0	1.792	58.496	56.705
Lloyd's United Kingdom	698.386	0	0	0	0	698.386	323.687	(374.699)
Mapfre Cia Reaseguros Spain	0	0	0	0	0	0	19.359	91.400
Mapfre Re Compañía de Reaseguros SA (Sucursal Argentina) Argentina	0	0	0	0	0	0	609.230	710.232



2142316712254132413

IF-2025-89818922-APN-DTD#JGM

Compañía:	SMG COMPAÑÍA ARGENTINA DE SEGUROS SAU	ANEXO 4-2
Balance al:	30/06/2025	

Cifras expresadas en miles de pesos en moneda constante

SALDOS CON REASEGURADORES Y COASEGUROS

Markel International United Kingdom	0	0	0	0	0	0	190.376	224.366
MS AMLIN AG Switzerland	3.063.576	0	0	0	0	3.063.576	1.229.621	(1.833.955)
Munchener Ruck. Germany	0	0	0	0	0	0	137.714	145.199
National Union Fire Insurance Company of Pittsburgh United States	0	0	0	0	0	0	0	39.786
Navigators Insurance United States	0	0	0	0	0	0	(19.803)	20.381
OCEAN INTERNATIONAL REINSURANCE COMPANY LIMITED Barbados	0	0	0	0	0	0	0	167.039
Odyssey American Reinsurance Corporation United States	0	0	0	0	0	0	82.656	94.638
Partner Re. United States	508.313	0	0	0	0	508.313	88.934	(419.379)
Punto Sur Sociedad Argentina de Reaseguros SA Argentina	0	0	0	0	0	0	0	0
QBE Insurance (Europe) Ltd United Kingdom	965.150	0	0	0	0	965.150	210.072	(755.078)
Reaseguradora Patria Mexico	0	0	0	0	0	0	55.667	113.512
Reunion Re Compañía de Reaseguros SA Argentina	0	0	0	0	0	0	1.345.015	4.238.551
Royal and Sun Alliance Insurance Plc United Kingdom	0	0	0	0	0	0	0	581
Royal and Sun Alliance Insurance Plc United Kingdom	0	0	0	0	0	0	0	12
SCOR GLOBAL PandC Argentina	2.638.191	0	0	0	0	2.638.191	1.357.333	(1.280.858)
Scor Global PandC SE France	0	0	0	0	0	0	0	0
Scor Reinsurance Co United States	0	0	0	0	0	0	177.534	283.750
Scor UK Company Ltd. United Kingdom	0	0	0	0	0	0	127.334	130.198
Sirius Ins. Co. Switzerland	0	0	0	0	0	0	0	6.286
St. Paul Fire And Marine Insurance Company United States	0	0	0	0	0	0	0	0
STARR INTERNATIONAL (EUROPE) LIMITED United Kingdom	0	0	0	0	0	0	0	0
STARR INTERNATIONAL (EUROPE) LIMITED United Kingdom	0	0	0	0	0	0	0	0
STARR INDEMNITY and LIABILITY COMPANY United States	0	0	0	0	0	0	0	0
Starr Indemnity and Liability Company (Sucursal Argentina) Argentina	0	0	0	0	0	0	0	0



2142316712254132413

IF-2025-89818922-APN-DTD#JGM

Compañía:	SMG COMPAÑÍA ARGENTINA DE SEGUROS SAU	ANEXO 4-2
Balance al:	30/06/2025	

Cifras expresadas en miles de pesos en moneda constante

SALDOS CON REASEGURADORES Y COASEGUROS

Starr Insurance and Reinsurance Limited Bermuda	0	0	0	0	0	0	0	1.140
SUNDERLAND MARINE MUTUAL INSURANCE United Kingdom	0	0	0	0	0	0	3.173	3.173
Swiss Re Corporate Solutions Ltd Switzerland	0	0	0	0	0	0	0	0
Swiss Reins. America Corporation United States	1.802.262	0	0	0	0	1.802.262	826.742	(975.520)
Swiss Reins. America Corporation United States	10.158	0	0	0	0	10.158	0	(10.158)
Swiss Reins. America Corporation United States	0	0	0	0	0	0	0	40.193
Swiss Reinsurance Company United States	0	0	0	0	0	0	0	0
Tokio Marine and Nichido Fire Insurance Co., Ltd. Japan	0	0	0	0	0	0	0	87
Torus Insurance Ltd United Kingdom	0	0	0	0	0	0	0	0
Transatlantic United States	10.736	0	0	0	0	10.736	114.855	104.119
Transatlantic United States	0	0	0	0	0	0	0	0
Travelers Casualty and Surety Co of America United States	0	0	0	0	0	0	0	0
WESTPORT INSURANCE CORPPORATION United States	0	0	0	0	0	0	0	1.554
XL Ins. Co. Ltd. United Kingdom	0	0	0	0	0	0	18.805	24.014
XL Re Latin America Ltd. Switzerland	52.550	0	0	0	0	52.550	5.592	(46.958)
Zurich Ins Ireland Ltd Ireland	158.224	0	0	0	0	158.224	206	(158.018)
Zurich Insurance Company Switzerland	0	0	0	0	0	0	0	13.523
0244 MERIDIONAL	466	0	0	0	0	466	104.981	104.515
0938 AIG EUROPE	0	0	0	0	0	0	0	0
IBNR a/c de Reas	-	-	-	-	-	-	83.470	83.470
TOTALES REASEGUROS EJERCICIO ANTERIOR:	24.114.477	0	0	0	0	24.114.477	33.068.545	23.030.909

CONCEPTOS	Pasivo
------------------	---------------



2142316712254132413

IF-2025-89818922-APN-DTD#JGM

Compañía:	SMG COMPAÑÍA ARGENTINA DE SEGUROS SAU	ANEXO 4-2
Balance al:	30/06/2025	

Cifras expresadas en miles de pesos en moneda constante

SALDOS CON REASEGURADORES Y COASEGUROS

	Cuenta Corriente(Deuda)	TOTAL PASIVO	TOTALES
Coaseguros	0	0	0
TOTALES COASEGUROS EJERCICIO ANTERIOR:	0	0	0



2142316712254132413

IF-2025-89818922-APN-DTD#JGM

Compañía:	SMG COMPAÑÍA ARGENTINA DE SEGUROS SAU		ANEXO 5
Balance al:	30/06/2025	Cifras expresadas en miles de pesos en moneda constante	

OTROS CREDITOS

DETALLE	IMPORTES		Comparativo Ej Anterior
	PARCIALES	TOTALES	30/06/2024
Cuenta Corriente Productores		0	0
Sociedades Artículo 33º Ley Nº 19550		290.552	365.007
Accionistas o Socios - Capital a Integrar		0	0
Impositivos		2.560.826	2.899.577
Anticipo Impuesto a la Gan. Mín. Presunta	5.939		
Retención Impuesto a los Ingresos Brutos	422.405		
Saldo a Favor D.G.R.	91.616		
Saldo a Favor Impuesto a la Gan. Mín. Presunta	93.770		
Impuesto a las Transferencias Financieras	1.230.208		
Impositivos - Otros	716.887		
Impuesto Diferido		1.552.485	0
Activo por Impuesto Diferido	1.552.485		
Anticipos		456.983	984.362
Anticipos de Honorarios	456.983		
Pagos Anticipados		846	1.349
Intereses y Gastos Pagados a Devengar	846		
Deudores Varios		2.925.590	2.483.411
Cheques Rechazados	39.607		
Deudores por Embargos	1.421.821		
Deudores Tarj. de Créd./Déb. y Ent. de Cob.	555.559		
Depósitos en Gtía. de Alquileres o Contratos	4.400		
Valores a Depositar	710.471		
Cupones Vencidos a Cobrar	1		
Deudores Varios - Otros	193.730		
Previsión para Incobrabilidad(-)		(780.069)	(1.031.235)
Previsión CH Rechaz., Ds. Gestión Jud. y similares	(39.607)		
Previsión Ds. Tarj. de Créd./Déb. y Ent. de Cob.	(22.249)		
Previsión Deudores por Embargos	(709.486)		
Otras Previsiones para Incobrabilidad (-)	(8.726)		
TOTALES EJERCICIO		7.007.214	5.702.471



2142316712254132413

IF-2025-89818922-APN-DTD#JGM

Compañía:	SMG COMPAÑÍA ARGENTINA DE SEGUROS SAU		ANEXO 6
Balance al:	30/06/2025	Cifras expresadas en miles de pesos en moneda constante	

INMUEBLES							Comparativo Ej Anterior
Ubicacion		Superficie (en m2.)	Valores de Origen	Amortizaciones	Prevision Desval Inmueble	Neto Resultante	30/06/2024
Calle y Numero	Localidad						
RENTA							
BUENOS AIRES 271	PARANÁ	757	1.085.415	(31.321)	0	1.054.094	
Av. Corrientes 1891		422	1.415.033	(28.392)	0	1.386.641	
Av. Corrientes 1891	CIUDAD AUTONOMA DE BS AS	420	1.337.768	(26.028)	0	1.311.740	
AVENIDA HIPÓLITO YRIGOYEN 486	CÓRDOBA	900	3.071.326	(48.363)	0	3.022.963	
SAN LORENZO 1139	ROSARIO	452	3.023.592	(141.838)	0	2.881.754	
Av. Corrientes 1891	CIUDAD AUTONOMA DE BS AS	245	892.697	(18.728)	0	873.969	
Av. Corrientes 1891	CIUDAD AUTONOMA DE BS AS	432	1.446.642	(29.026)	0	1.417.616	
SUBTOTAL (I)			12.272.472	(323.696)	0	11.948.776	12.082.351
USO PROPIO							
AVDA DEL LIBERTADOR 1068 6	CIUDAD AUTONOMA DE BS AS	156	1.214.437	(18.828)	0	1.195.609	
AVDA DEL LIBERTADOR 1068 7	CIUDAD AUTONOMA DE BS AS	204	1.589.155	(24.937)	0	1.564.218	
AVDA DEL LIBERTADOR 1068 7	CIUDAD AUTONOMA DE BS AS	205	1.627.646	(25.652)	0	1.601.994	
AVDA DEL LIBERTADOR 1052 PB	CIUDAD AUTONOMA DE BS AS	171	1.451.325	(24.677)	0	1.426.648	
Av. Corrientes 1865	CIUDAD AUTONOMA DE BS AS	90	375.788	(8.409)	0	367.379	
Av. Corrientes 1891	CIUDAD AUTONOMA DE BS AS	545	1.628.948	(30.394)	0	1.598.554	
AVENIDA CORRIENTES 1891	CIUDAD AUTÓNOMA DE BUENOS AIRES	276	944.100	(19.177)	0	924.923	
Av. Corrientes 1865	CIUDAD AUTONOMA DE BS AS	258	253.186	(5.256)	0	247.930	
Av. Corrientes 1891	CIUDAD AUTONOMA DE BS AS	367	962.618	(19.750)	0	942.868	
Av. Corrientes 1891	CIUDAD AUTONOMA DE BS AS	408	1.424.611	(29.258)	0	1.395.353	
AVENIDA CORRIENTES 1891	CIUDAD AUTÓNOMA DE BUENOS AIRES	669	1.978.237	(39.664)	0	1.938.573	
AVDA DEL LIBERTADOR 1068 6	CIUDAD AUTONOMA DE BS AS	180	1.335.853	(20.019)	0	1.315.834	
SUBTOTAL (II)			14.785.906	(266.019)	0	14.519.887	14.652.897



2142316712254132413

IF-2025-89818922-APN-DTD#JGM

Compañía:	SMG COMPAÑÍA ARGENTINA DE SEGUROS SAU		ANEXO 6
Balance al:	30/06/2025	Cifras expresadas en miles de pesos en moneda constante	

INMUEBLES							Comparativo Ej Anterior
Ubicacion		Superficie (en m2.)	Valores de Origen	Amortizaciones	Prevision Desval Inmueble	Neto Resultante	30/06/2024
Calle y Numero	Localidad						
TOTAL (I+II)			27.058.378	(589.716)	0	26.468.662	26.735.247



2142316712254132413

IF-2025-89818922-APN-DTD#JGM

Compañía:	SMG COMPAÑÍA ARGENTINA DE SEGUROS SAU	ANEXO 7
Balance al:	30/06/2025 Cifras expresadas en miles de pesos en moneda constante	

BIENES DE USO

BIENES MUEBLES DE USO	VALORES DE ORIGEN (A)	AMORTIZAC ACUMULAD (B)	VALORES RESIDUALES CIERRE (A+B)	Comp. EJ Anterior 30/06/2024
RODADOS	0	0	0	0
MUEBLES Y UTILES	132.661	(131.817)	844	1.145
INSTALACIONES	5.604	(3.148)	2.456	3.039
MAQUINAS Y EQUIPOS TECNICOS	251.202	(251.202)	0	6.426
OTROS	0	0	0	0
SUBTOTAL (I)	389.467	(386.167)	3.300	10.610
SUBTOTAL (II) S/Anexo 6			14.519.887	14.652.897
TOTAL BIENES DE USO			14.523.187	14.663.507

OTROS ACTIVOS

CONCEPTO	VALORES DE ORIGEN (A)	AMORTIZAC ACUMULAD (B)	VALORES RESIDUALES CIERRE (A+B)	Comp. EJ Anterior 30/06/2024
GASTOS DE ORGANIZACIÓN	0	0	0	0
CARGOS DIFERIDOS	2.805.631	(607.887)	2.197.744	2.758.870
MEJORAS EN INM DE TERCEROS	0	0	0	0
PROG. DE COMP. Y/O SOFTWARE	0	0	0	0
SUBTOTAL (I)	2.805.631	(607.887)	2.197.744	2.758.870

OTROS ACTIVOS(cont)

CONCEPTO	VALORES NETOS	Comp. EJ Anterior 30/06/2024
Saldos a Amortizar Plan de Encuad. Res N° 30004	0	0
Amortización Plan de Encuadram. Res N° 30.004 (-)	0	0
Previsión Plan de Encuadram. Res N° 30.004 (-)	0	0
Comisiones a Amortizar	0	0
Impresos y Papelería	0	0
Otros	0	0
SUBTOTAL (II)	0	0

TOTAL OTROS ACTIVOS (I+II)	2.197.744	2.758.870
-----------------------------------	------------------	------------------



E-1025-80818922-APN-DTD#JGM

2142316712254132413

Compañía:	SMG COMPAÑÍA ARGENTINA DE SEGUROS SAU		ANEXO 8
Balance al:	30/06/2025	Cifras expresadas en miles de pesos en moneda constante	

DEUDAS CON ASEGURADOS			Comparativo Ej Anterior
Conceptos	Neto Resultante		30/06/2024
	PARCIALES	TOTALES	
DEUDAS CON ASEGURADOS TOTAL		63.493.449	90.560.090
Seguros Patrimoniales		63.150.336	90.114.501
Stros. Pendientes - Seguros Directos Administrativ	21.830.798		
Stros. Pendientes - Seguros Directos En juicios	21.474.881		
Stros. Pendientes - Seguros Directos En Mediación	5.737.600		
Stros. Liquidados a Pagar	2.623.009		
Stros. Ocurridos y no Reportados - IBNR	12.043.404		
Ajuste por Diferencia a amortizar en 8 trimestres	(559.355)		
Riesgos del Trabajo		0	0
Seguros de Vida		343.114	445.588
Stros. Pendientes - Seguros Directos Administrativ	226.197		
Stros. Pendientes - Seguros Directos En juicios	21.323		
Stros. Pendientes - Seguros Directos En Mediación	104.224		
Stros. Liquidados a Pagar	11.472		
Ajuste por Diferencia a amortizar en 8 trimestres	(20.101)		
Seguros de Retiro		0	0



2142316712254132413


IF-2025-89818922-APN-DTD#JGM

Compañía:	SMG COMPAÑÍA ARGENTINA DE SEGUROS SAU	ANEXO 8-A
Balance al:	30/06/2025	

Cifras expresadas en miles de pesos en moneda constante

DEUDA CON ASEGURADOS POR RAMO

RAMO	SEGUROS DIRECTOS									
	RSP Administrativos	RSP Juicios	RSP Mediaciones	Siniestros Liquidados a Pagar	Siniestros Pendientes a/c Reaseguradores	Siniestros Pendientes Reaseguros Activos y Retrocesiones	IBNR	IBNR a cargo reaseguro	TOTAL	Comparativo Ej Anterior
Incendio	7.377.845	589.461	50.786	50.260	(5.696.368)	0	0	0	2.371.984	3.512.316
Combinado Familiar e Integral	1.053.195	172.412	218.173	218.047	(665.040)	0	0	0	996.787	1.611.730
Automotores	9.965.375	6.524.031	561.981	1.525.312	(147.987)	0	11.469.274	(138)	29.897.849	23.514.596
Transporte Público de Pasajeros	0	0	0	0	0	0	0	0	0	0
Riesgos del Trabajo	0	0	0	0	0	0	0	0	0	0
Riesgos Agropecuarios y Forestales	0	0	0	0	0	0	0	0	0	0
Responsabilidad Civil	1.070.760	13.505.443	4.765.965	646.698	(2.125.571)	0	173.452	0	18.036.747	25.032.983
Robo y Riesgos Similares	385.707	0	0	5	(383.661)	0	242.146	(55.113)	189.084	128.112
Caución	519.012	242.140	30.311	151	(376.403)	0	0	0	415.210	1.627.363
Créditos	0	0	0	0	0	0	0	0	0	0
Accidentes a Pasajeros	0	0	0	0	0	0	0	0	0	0
Aeronavegación	0	0	0	0	0	0	9.483	(5.571)	3.911	3.278
Transportes - Cascos	60	0	10.285	87	(5.173)	0	34.992	(22.648)	17.604	427.799
Transporte de Mercaderías	202.761	978	0	16.339	(142.440)	0	0	0	77.639	136.867
Técnico	595.365	93.960	94.620	27.541	(554.822)	0	0	0	256.665	433.368
Otros Riesgos de Daños Patrimoniales	29.954	0	0	661	0	0	46.753	0	77.367	17.528
Motovehículos	630.764	346.455	5.479	137.908	0	0	67.304	0	1.187.909	600.701
Accidentes Personales	226.197	21.323	104.224	11.472	(1.929)	0	0	0	361.286	444.903
Salud	0	0	0	0	0	0	0	0	0	0
Vida	0	0	0	0	0	0	0	0	0	0
Sepelio	0	0	0	0	0	0	0	0	0	0



2142316712254132413

IF-2025-89818922-APN-DTD#JGM

Compañía:	SMG COMPAÑÍA ARGENTINA DE SEGUROS SAU	ANEXO 8-A
Balance al:	30/06/2025	

Cifras expresadas en miles de pesos en moneda constante

DEUDA CON ASEGURADOS POR RAMO

RAMO	SEGUROS DIRECTOS									
	RSP Administrativos	RSP Juicios	RSP Mediaciones	Siniestros Liquidados a Pagar	Siniestros Pendientes a/c Reaseguradores	Siniestros Pendientes Reaseguros Activos y Retrocesiones	IBNR	IBNR a cargo reaseguro	TOTAL	Comparativo Ej Anterior
Retiro	0	0	0	0	0	0	0	0	0	0
Rtas Previsionales y de Rs del Trabajo	0	0	0	0	0	0	0	0	0	0
	22.056.995	21.496.204	5.841.823	2.634.480	(10.099.394)	0	12.043.404	(83.470)	53.890.042	57.491.544



2142316712254132413

IF-2025-89818922-APN-DTD#JGM

Compañía:	SMG COMPAÑÍA ARGENTINA DE SEGUROS SAU	Anexo 9
Balance al:	30/06/2025	

DEUDAS CON PRODUCTORES Y DEUDAS FISCALES Y SOCIALES

Comparativo Ej
Anterior

Detalle	Importes		30/06/2024
	Parciales	Totales	
DEUDAS CON PRODUCTORES		10.565.540	8.467.536
Cuenta Corriente Productores	1.901.083		
Comisiones por Primas a Cobrar	8.664.457		
Gastos de Producción a Pagar	0		
Otros	0		
DEUDAS FISCALES Y SOCIALES		4.038.712	6.584.600
Fiscales	2.760.193		
Impuesto al Valor Agregado	1.535.553		
Impuesto a los Ingresos Brutos	109.521		
Impuesto de Sellos	154.992		
Impuesto a las Ganancias - Ag. de Retención	146.234		
Impuesto a los Ingresos Brutos - Ag. de Percepción	9.900		
Impuesto a los Ingresos Brutos - Ag. de Retención	226.865		
Sup. de Seguros de la Nación - Tasa Uniforme	259.902		
Contribución Fondo Nacional del Manejo del Fuego	129.989		
Otros	187.238		
Sociales	1.066.327		
Sindicato del Seguro	2.659		
Sueldos a Pagar	460.715		
Previsión Vacaciones y SAC	259.829		
Cargas Sociales a Pagar	342.488		
Otros	635		
Impuestos y Contribuciones a Devengar sobre Premios a Cobrar	212.193		
Impuestos Internos a Dev. sobre Premios a Cobrar	46.892		
O.S.S.E.G. a Dev. sobre Premios a Cobrar	165.301		



2142316712254132413 IF-2025-89818922-APN-DTD#JGM

Compañía:	SMG COMPAÑÍA ARGENTINA DE SEGUROS SAU	Anexo 10
Balance al:	30/06/2025	


OTRAS DEUDAS Y PREVISIONES			Comparativo Ej Anterior
Conceptos	Importes		30/06/2024
	Parciales	Totales	
Otras Deudas		5.590.387	3.316.706
Dividendos a Pagar	1.450.683		
Cobranzas a Imputar	666.847		
Provisión Gastos de Cobranzas	384.352		
Bancos Saldos Acreedores	599.688		
Proveedores	2.127.684		
Acreedores Varios	3.773		
Provisión Fondo Bomberil Ley 25.848	356.720		
Otros	639		
Previsiones		40.596	29.619
Previsión para Juicios Laborales	39.050		
Previsión para Juicios Comerciales	1.547		



2142316712254132413 IF-2025-89818922-APN-DTD#JGM

Compañía:	SMG COMPAÑÍA ARGENTINA DE SEGUROS SAU	ANEXO 11
Balance al:	30/06/2025 Cifras expresadas en miles de pesos en moneda constante	

COMPROMISOS TÉCNICOS			Comparativo Ej Anterior
DETALLE	IMPORTES		30/06/2024
	PARCIALES	TOTALES	
COMPROMISOS TECNICOS		29.060.811	23.144.180
Riesgos en curso y similares		29.060.811	23.144.180
Rs. en Curso Seg. Dtos. -Primas y Recargos (Incendio - Incendio)	6.058.997		
Rs. en Curso Seg. Dtos. -Primas y Recargos (Comb. Fam. e Int. - Comb. Fam.)	2.218.961		
Rs. en Curso Seg. Dtos. -Primas y Recargos (Comb. Fam. e Int. - Int. de Com.)	1.681.961		
Rs. en Curso Seg. Dtos. -Primas y Recargos (Comb. Fam. e Int. - Otros)	334.349		
Rs. en Curso Seg. Dtos. -Primas y Recargos (Automotores - Cascos y Otras Cob.)	9.868.037		
Rs. en Curso Seg. Dtos. -Primas y Recargos (RC - Mala Práctica Médica)	13.106.637		
Rs. en Curso Seg. Dtos. -Primas y Recargos (RC - Profesional Otras Profesiones)	761.739		
Rs. en Curso Seg. Dtos. -Primas y Recargos (RC - Accidentes de Trabajo)	55.414		
Rs. en Curso Seg. Dtos. -Primas y Recargos (RC - Otros)	3.712.078		
Rs. en Curso Seg. Dtos. -Primas y Recargos (Robo y Rs. Sim. - Robo y Rs. Sim.)	1.722.579		
Rs. en Curso Seg. Dtos. -Primas y Recargos (Caución – Otros)	900.358		
Rs. en Curso Seg. Dtos. -Primas y Recargos (Aeronaveg. - Aeronaveg.)	28.264		
Rs. en Curso Seg. Dtos. -Primas y Recargos (Tr. Cascos - Embarcac.)	196.528		
Rs. en Curso Seg. Dtos. -Primas y Recargos (Tr. de Mercs. - Tr. de Mercs.)	915.825		
Rs. en Curso Seg. Dtos. -Primas y Recargos (Técnico - Técnico)	1.752.247		
Rs. en Curso Seg. Dtos. -Primas y Recargos (Ot. Rs. de Ds Patrim. - Cristales)	2.261		
Rs. en Curso Seg. Dtos. -Primas y Recargos (Ot. Rs. de Ds Patrim. - R.Varios)	678.062		
Rs. en Curso Seg. Dtos. -Primas y Recargos (Motos - Cascos y Otras Cob.)	728.743		
Rs. en Curso Seg. Dtos. -Primas y Recargos (Acc. Personales - Individual)	942.749		
Rs. en Curso Seg. Dtos. -Primas por Reas. Pasivos (Incendio - Incendio)	(3.576.545)		
Rs. en Curso Seg. Dtos. -Primas por Reas. Pasivos (Comb. Fam. e Int. - Comb. Fam.)	(566.389)		
Rs. en Curso Seg. Dtos. -Primas por Reas. Pasivos (Comb. Fam. e Int. - Int. de Com.)	(470.258)		
Rs. en Curso Seg. Dtos. -Primas por Reas. Pasivos (Comb. Fam. e Int. - Otros)	(97.804)		
Rs. en Curso Seg. Dtos. -Primas por Reas. Pasivos (RC - Mala Práctica Médica)	(91.402)		
Rs. en Curso Seg. Dtos. -Primas por Reas. Pasivos (RC - Profesional Otras Profesiones)	(425.835)		
Rs. en Curso Seg. Dtos. -Primas por Reas. Pasivos (RC - Otros)	(2.723.849)		




2142316712254132413

IF-2025-89818922-APN-DTD#JGM

Compañía:	SMG COMPAÑÍA ARGENTINA DE SEGUROS SAU		ANEXO 11
Balance al:	30/06/2025	Cifras expresadas en miles de pesos en moneda constante	

COMPROMISOS TÉCNICOS			Comparativo Ej Anterior
DETALLE	IMPORTES		30/06/2024
	PARCIALES	TOTALES	
Rs. en Curso Seg. Dtos. -Primas por Reas. Pasivos (Robo y Rs. Sim. - Robo y Rs. Sim.)	(583.135)		
Rs. en Curso Seg. Dtos. -Primas por Reas. Pasivos (Caución – Otros)	(297.999)		
Rs. en Curso Seg. Dtos. -Primas por Reas. Pasivos (Aeronaveg. - Aeronaveg.)	(24.754)		
Rs. en Curso Seg. Dtos. -Primas por Reas. Pasivos (Tr. Cascos - Embarcac.)	(148.974)		
Rs. en Curso Seg. Dtos. -Primas por Reas. Pasivos (Tr. de Mercs. - Tr. de Mercs.)	(430.126)		
Rs. en Curso Seg. Dtos. -Primas por Reas. Pasivos (Técnico - Técnico)	(933.060)		
Rs. en Curso Seg. Dtos. -Gastos de Adquisición (- (Incendio - Incendio)	(989.661)		
Rs. en Curso Seg. Dtos. -Gastos de Adquisición (- (Comb. Fam. e Int. - Comb. Fam.)	(597.337)		
Rs. en Curso Seg. Dtos. -Gastos de Adquisición (- (Comb. Fam. e Int. - Int. de Com.)	(437.845)		
Rs. en Curso Seg. Dtos. -Gastos de Adquisición (- (Comb. Fam. e Int. - Otros)	(123.238)		
Rs. en Curso Seg. Dtos. -Gastos de Adquisición (- (Automotores - Cascos y Otras Cob.)	(2.046.928)		
Rs. en Curso Seg. Dtos. -Gastos de Adquisición (- (RC - Mala Práctica Médica)	(2.090.700)		
Rs. en Curso Seg. Dtos. -Gastos de Adquisición (- (RC - Profesional Otras Profesiones)	(72.609)		
Rs. en Curso Seg. Dtos. -Gastos de Adquisición (- (RC - Accidentes de Trabajo)	(9.046)		
Rs. en Curso Seg. Dtos. -Gastos de Adquisición (- (RC - Otros)	(548.169)		
Rs. en Curso Seg. Dtos. -Gastos de Adquisición (- (Robo y Rs. Sim. - Robo y Rs. Sim.)	(531.696)		
Rs. en Curso Seg. Dtos. -Gastos de Adquisición (- (Caución – Otros)	(197.566)		
Rs. en Curso Seg. Dtos. -Gastos de Adquisición (- (Tr. Cascos - Embarcac.)	(23.489)		
Rs. en Curso Seg. Dtos. -Gastos de Adquisición (- (Tr. de Mercs. - Tr. de Mercs.)	(165.527)		
Rs. en Curso Seg. Dtos. -Gastos de Adquisición (- (Técnico - Técnico)	(233.239)		
Rs. en Curso Seg. Dtos. -Gastos de Adquisición (- (Ot. Rs. de Ds Patrim. - Cristales)	(201)		
Rs. en Curso Seg. Dtos. -Gastos de Adquisición (- (Ot. Rs. de Ds Patrim. - R.Varios)	(262.311)		
Rs. en Curso Seg. Dtos. -Gastos de Adquisición (- (Motos - Cascos y Otras Cob.)	(161.872)		
Rs. en Curso Seg. Dtos. -Gastos de Adquisición (- (Acc. Personales - Individual)	(293.949)		
Reserva Técnica por Insuficiencia de Primas (Incendio - Incendio)	1.221.484		
Reserva Técnica por Insuficiencia de Primas (Comb. Fam. e Int. - Otros)	125.279		
Reserva Técnica por Insuficiencia de Primas (Automotores - Cascos y Otras Cob.)	1.203.770		
Reservas Matemáticas		0	0




2142316712254132413

IF-2025-89818922-APN-DTD#JGM

Compañía:	SMG COMPAÑÍA ARGENTINA DE SEGUROS SAU		ANEXO 11
Balance al:	30/06/2025	Cifras expresadas en miles de pesos en moneda constante	

COMPROMISOS TÉCNICOS			Comparativo Ej Anterior
DETALLE	IMPORTES		30/06/2024
	PARCIALES	TOTALES	
Reservas de Estabilización		0	0



2142316712254132413

IF-2025-89818922-APN-DTD#JGM

Compañía:	SMG COMPAÑÍA ARGENTINA DE SEGUROS SAU	ANEXO 11-A
Balance al:	30/06/2025	

Cifras expresadas en miles de pesos en moneda constante

APERTURA DE COMPROMISOS TÉCNICOS

RAMO	Rs. en Curso / Res. Matem Seg. Directos	Rs. en curso / Res. Matem. Seg. Directos REAS. PAS.	Rs. en curso Seg. Directos Gs. de Adquis.	Reserva Téc. por Insufic. de Primas	Rs. en Curso / Res. Estab. REAS. ACT.	TOTAL
Incendio	6.058.997	(3.576.545)	(989.661)	1.221.484	0	2.714.274
Combinado Familiar e Integral	4.235.272	(1.134.450)	(1.158.419)	125.279	0	2.067.681
Automotores	9.868.037	0	(2.046.928)	1.203.770	0	9.024.879
Transporte Público de Pasajeros	0	0	0	0	0	0
Riesgos del Trabajo	0	0	0	0	0	0
Riesgos Agropecuarios y Forestales	0	0	0	0	0	0
Responsabilidad Civil	17.635.867	(3.241.086)	(2.720.523)	0	0	11.674.259
Robo y Riesgos Similares	1.722.579	(583.135)	(531.696)	0	0	607.748
Caución	900.358	(297.999)	(197.566)	0	0	404.794
Créditos	0	0	0	0	0	0
Accidentes a Pasajeros	0	0	0	0	0	0
Aeronavegación	28.264	(24.754)	0	0	0	3.510
Transportes - Cascos	196.528	(148.974)	(23.489)	0	0	24.065
Transporte de Mercaderías	915.825	(430.126)	(165.527)	0	0	320.173
Técnico	1.752.247	(933.060)	(233.239)	0	0	585.947
Otros Riesgos de Daños Patrimoniales	680.323	0	(262.511)	0	0	417.811
Motovehículos	728.743	0	(161.872)	0	0	566.871
Accidentes Personales	942.749	0	(293.949)	0	0	648.800
Salud	0	0	0	0	0	0
Vida	0	0	0	0	0	0



2142316712254132413

IF-2025-89818922-APN-DTD#JGM

Compañía:	SMG COMPAÑÍA ARGENTINA DE SEGUROS SAU	ANEXO 11-A
Balance al:	30/06/2025	

Cifras expresadas en miles de pesos en moneda constante

APERTURA DE COMPROMISOS TÉCNICOS

RAMO	Rs. en Curso / Res. Matem Seg. Directos	Rs. en curso / Res. Matem. Seg. Directos REAS. PAS.	Rs. en curso Seg. Directos Gs. de Adquis.	Reserva Téc. por Insufic. de Primas	Rs. en Curso / Res. Estab. REAS. ACT.	TOTAL
Sepelio	0	0	0	0	0	0
Retiro	0	0	0	0	0	0
Rtas Previsionales y de Rs del Trabajo	0	0	0	0	0	0



2142316712254132413

IF-2025-89818922-APN-DTD#JGM

Compañía:	SMG COMPAÑÍA ARGENTINA DE SEGUROS SAU	ANEXO 11-A
Balance al:	30/06/2025	

Cifras expresadas en miles de pesos en moneda constante

APERTURA DE COMPROMISOS TÉCNICOS

RAMO	Rs. en Curso / Res. Matem Seg. Directos	Rs. en curso / Res. Matem. Seg. Directos REAS. PAS.	Rs. en curso Seg. Directos Gs. de Adquis.	Reserva Téc. por Insufic. de Primas	Rs. en Curso / Res. Estab. REAS. ACT.	TOTAL
TOTALES	45.665.789	(10.370.128)	(8.785.382)	2.550.532	0	29.060.811
TOTALES PERIODO	40.799.766	(11.585.652)	(6.768.465)	698.531	0	23.144.180




2142316712254132413

IF-2025-89818922-APN-DTD#JGM

Compañía:	SMG COMPAÑÍA ARGENTINA DE SEGUROS SAU	Anexo
Balance al:	30/06/2025	

PASIVOS EN MONEDA EXTRANJERA

CONCEPTOS	IMPORTE (en moneda de origen)	Importes		Comparativo Ej Anterior 30/06/2024
		Parciales	Totales	
PASIVOS EN MONEDA EXTRANJERA			13.817.757	11.380.281
Deudas con Asegurados			2.904.769	4.651.288
Stros. Pendientes - Seguros Directos Administrativ - Incendio - Incendio - USD	1.646	1.983.114		
Stros. Pendientes - Seguros Directos Administrativ - Comb. Fam. e Int. - Comb. Fam. - USD	131	157.836		
Stros. Pendientes - Seguros Directos Administrativ - Comb. Fam. e Int. - Int. de Com. - USD	9	10.695		
Stros. Pendientes - Seguros Directos Administrativ - Comb. Fam. e Int. - Otros - USD	0	224		
Stros. Pendientes - Seguros Directos Administrativ - RC - Mala Práctica Médica - USD	1	1.582		
Stros. Pendientes - Seguros Directos Administrativ - RC - Otros - USD	45	54.091		
Stros. Pendientes - Seguros Directos Administrativ - Robo y Rs. Sim. - Robo y Rs. Sim. - USD	1	835		
Stros. Pendientes - Seguros Directos Administrativ - Caución - Otros - USD	194	233.440		
Stros. Pendientes - Seguros Directos Administrativ - Tr. Cascos - Embarcac. - USD	0	30		
Stros. Pendientes - Seguros Directos Administrativ - Tr. de Mercs. - Tr. de Mercs. - USD	29	34.447		
Stros. Pendientes - Seguros Directos Administrativ - Técnico - Técnico - USD	65	78.616		
Stros. Pendientes - Seguros Directos En juicios - Incendio - Incendio - USD	56	67.910		
Stros. Pendientes - Seguros Directos En juicios - Comb. Fam. e Int. - Comb. Fam. - USD	1	1.479		
Stros. Pendientes - Seguros Directos En juicios - Comb. Fam. e Int. - Int. de Com. - USD	0	253		
Stros. Pendientes - Seguros Directos En juicios - RC - Mala Práctica Médica - USD	13	15.471		
Stros. Pendientes - Seguros Directos En juicios - RC - Otros - USD	98	117.581		
Stros. Pendientes - Seguros Directos En juicios - Caución - Otros - USD	22	26.385		
Stros. Pendientes - Seguros Directos En juicios - Tr. de Mercs. - Tr. de Mercs. - USD	0	303		
Stros. Pendientes - Seguros Directos En Mediación - Incendio - Incendio - USD	9	10.273		
Stros. Pendientes - Seguros Directos En Mediación - Comb. Fam. e Int. - Otros - USD	9	10.285		
Stros. Pendientes - Seguros Directos En Mediación - RC - Mala Práctica Médica - USD	0	72		
Stros. Pendientes - Seguros Directos En Mediación - RC - Otros - USD	70	84.418		
Stros. Pendientes - Seguros Directos En Mediación - Tr. Cascos - Embarcac. - USD	4	5.142		
Stros. Pendientes - Seguros Directos En Mediación - Técnico - Técnico - USD	9	10.285		
Deudas con Reaseguradores			6.703.261	0
Cías. Reaseguradoras Cta. Cte. - Reaseg. Privados - - USD	5.554	6.692.359		
Cías. Reaseguradoras Cta. Cte. - Reaseg. Privados - - EUE	8	10.903		
Compromisos Técnicos			4.209.726	6.728.993
Rs. en Curso Seg. Dtos. -Primas y Recargos - Incendio - Incendio - EUE	0	207		
Rs. en Curso Seg. Dtos. -Primas y Recargos - Incendio - Incendio - USD	4.251	5.122.126		
Rs. en Curso Seg. Dtos. -Primas y Recargos - Comb. Fam. e Int. - Comb. Fam. - USD	30	36.192		
Rs. en Curso Seg. Dtos. -Primas y Recargos - Comb. Fam. e Int. - Int. de Com. - USD	234	282.046		
Rs. en Curso Seg. Dtos. -Primas y Recargos - Comb. Fam. e Int. - Otros - USD	18	21.753		



2142316712254132413F-2025-89818922-APN-DTD#JGM

Compañía:	SMG COMPAÑÍA ARGENTINA DE SEGUROS SAU		Anexo
Balance al:	30/06/2025	Cifras expresadas en miles de pesos en moneda constante	

PASIVOS EN MONEDA EXTRANJERA

CONCEPTOS	IMPORTE (en moneda de origen)	Importes		Comparativo Ej Anterior 30/06/2024
		Parciales	Totales	
Rs. en Curso Seg. Dtos. -Primas y Recargos - RC - Mala Práctica Médica - USD	1.983	2.389.477		
Rs. en Curso Seg. Dtos. -Primas y Recargos - RC - Profesional Otras Profesiones - USD	367	442.335		
Rs. en Curso Seg. Dtos. -Primas y Recargos - RC - Otros - USD	2.736	3.296.948		
Rs. en Curso Seg. Dtos. -Primas y Recargos - RC - Otros - EUE	1	910		
Rs. en Curso Seg. Dtos. -Primas y Recargos - Robo y Rs. Sim. - Robo y Rs. Sim. - EUE	4	5.079		
Rs. en Curso Seg. Dtos. -Primas y Recargos - Robo y Rs. Sim. - Robo y Rs. Sim. - USD	543	654.668		
Rs. en Curso Seg. Dtos. -Primas y Recargos - Caucción – Otros - USD	306	368.138		
Rs. en Curso Seg. Dtos. -Primas y Recargos - Aeronaveg. - Aeronaveg. - USD	23	28.264		
Rs. en Curso Seg. Dtos. -Primas y Recargos - Tr. Cascos - Embarcac. - USD	138	165.937		
Rs. en Curso Seg. Dtos. -Primas y Recargos - Tr. de Mercs. - Tr. de Mercs. - USD	352	424.442		
Rs. en Curso Seg. Dtos. -Primas y Recargos - Técnico - Técnico - USD	1.008	1.215.174		
Rs. en Curso Seg. Dtos. -Primas y Recargos - Técnico - Técnico - EUE	8	10.998		
Rs. en Curso Seg. Dtos. -Primas y Recargos - Ot. Rs. de Ds Patrim. - Cristales - USD	0	336		
Rs. en Curso Seg. Dtos. -Primas y Recargos - Acc. Personales - Individual - USD	4	4.963		
Rs. en Curso Seg. Dtos. -Primas por Reas. Pasivos - Incendio - Incendio - USD	(2.664)	(3.209.934)		
Rs. en Curso Seg. Dtos. -Primas por Reas. Pasivos - Incendio - Incendio - EUE	0	(79)		
Rs. en Curso Seg. Dtos. -Primas por Reas. Pasivos - Comb. Fam. e Int. - Comb. Fam. - USD	(11)	(12.648)		
Rs. en Curso Seg. Dtos. -Primas por Reas. Pasivos - Comb. Fam. e Int. - Int. de Com. - USD	(83)	(99.463)		
Rs. en Curso Seg. Dtos. -Primas por Reas. Pasivos - Comb. Fam. e Int. - Otros - USD	(5)	(6.166)		
Rs. en Curso Seg. Dtos. -Primas por Reas. Pasivos - RC - Mala Práctica Médica - USD	(76)	(91.402)		
Rs. en Curso Seg. Dtos. -Primas por Reas. Pasivos - RC - Profesional Otras Profesiones - USD	(303)	(365.053)		
Rs. en Curso Seg. Dtos. -Primas por Reas. Pasivos - RC - Otros - EUE	0	(319)		
Rs. en Curso Seg. Dtos. -Primas por Reas. Pasivos - RC - Otros - USD	(2.129)	(2.564.880)		
Rs. en Curso Seg. Dtos. -Primas por Reas. Pasivos - Robo y Rs. Sim. - Robo y Rs. Sim. - USD	(480)	(578.727)		
Rs. en Curso Seg. Dtos. -Primas por Reas. Pasivos - Robo y Rs. Sim. - Robo y Rs. Sim. - EUE	(2)	(3.091)		
Rs. en Curso Seg. Dtos. -Primas por Reas. Pasivos - Caucción – Otros - USD	(109)	(130.753)		
Rs. en Curso Seg. Dtos. -Primas por Reas. Pasivos - Aeronaveg. - Aeronaveg. - USD	(21)	(24.754)		
Rs. en Curso Seg. Dtos. -Primas por Reas. Pasivos - Tr. Cascos - Embarcac. - USD	(114)	(137.123)		
Rs. en Curso Seg. Dtos. -Primas por Reas. Pasivos - Tr. de Mercs. - Tr. de Mercs. - USD	(200)	(241.270)		
Rs. en Curso Seg. Dtos. -Primas por Reas. Pasivos - Técnico - Técnico - USD	(605)	(728.547)		
Rs. en Curso Seg. Dtos. -Primas por Reas. Pasivos - Técnico - Técnico - EUE	(3)	(4.395)		
Rs. en Curso Seg. Dtos. -Gastos de Adquisición (- - Incendio - Incendio - EUE	0	(31)		
Rs. en Curso Seg. Dtos. -Gastos de Adquisición (- - Incendio - Incendio - USD	(640)	(770.728)		
Rs. en Curso Seg. Dtos. -Gastos de Adquisición (- - Comb. Fam. e Int. - Comb. Fam. - USD	(8)	(9.487)		
Rs. en Curso Seg. Dtos. -Gastos de Adquisición (- - Comb. Fam. e Int. - Int. de Com. - USD	(56)	(68.049)		
Rs. en Curso Seg. Dtos. -Gastos de Adquisición (- - Comb. Fam. e Int. - Otros - USD	(6)	(7.697)		
Rs. en Curso Seg. Dtos. -Gastos de Adquisición (- - RC - Mala Práctica Médica - USD	(254)	(306.213)		
Rs. en Curso Seg. Dtos. -Gastos de Adquisición (- - RC - Profesional Otras Profesiones - USD	(23)	(27.317)		
Rs. en Curso Seg. Dtos. -Gastos de Adquisición (- - RC - Otros - USD	(385)	(463.568)		



2142316712254132413F-2025-89818922-APN-DTD#JGM

Compañía:	SMG COMPAÑÍA ARGENTINA DE SEGUROS SAU		Anexo
Balance al:	30/06/2025	Cifras expresadas en miles de pesos en moneda constante	

PASIVOS EN MONEDA EXTRANJERA

CONCEPTOS	IMPORTE (en moneda de origen)	Importes		Comparativo Ej Anterior 30/06/2024
		Parciales	Totales	
Rs. en Curso Seg. Dtos. -Gastos de Adquisición (- - RC - Otros - EUE	0	(260)		
Rs. en Curso Seg. Dtos. -Gastos de Adquisición (- - Robo y Rs. Sim. - Robo y Rs. Sim. - EUE	0	(509)		
Rs. en Curso Seg. Dtos. -Gastos de Adquisición (- - Robo y Rs. Sim. - Robo y Rs. Sim. - USD	(90)	(108.402)		
Rs. en Curso Seg. Dtos. -Gastos de Adquisición (- - Caución - Otros - USD	(66)	(79.849)		
Rs. en Curso Seg. Dtos. -Gastos de Adquisición (- - Tr. Cascos - Embarcac. - USD	(15)	(18.293)		
Rs. en Curso Seg. Dtos. -Gastos de Adquisición (- - Tr. de Mercs. - Tr. de Mercs. - USD	(62)	(74.549)		
Rs. en Curso Seg. Dtos. -Gastos de Adquisición (- - Técnico - Técnico - USD	(102)	(123.459)		
Rs. en Curso Seg. Dtos. -Gastos de Adquisición (- - Técnico - Técnico - EUE	(2)	(2.423)		
Rs. en Curso Seg. Dtos. -Gastos de Adquisición (- - Ot. Rs. de Ds Patrim. - Cristales - USD	0	(17)		
Rs. en Curso Seg. Dtos. -Gastos de Adquisición (- - Acc. Personales - Individual - USD	(1)	(812)		




2142316712254132413 F-2025-89818922-APN-DTD#JGM

Compañía:	SMG COMPAÑÍA ARGENTINA DE SEGUROS SAU	ANEXO 12-A
Balance al:	30/06/2025	

Cifras expresadas en miles de pesos en moneda constante

PRIMAS DEVENGADAS

RAMO	SEGUROS DIRECTOS								
	Primas Emitidas (1)	Primas Cedidas Reaseguro (2)	Compromisos Técnicos del Ej. Total (3)	Compromisos Técnicos del Ej. A/C Reaseg (4)	Compromisos Técnicos del Ej. A/C Asegurad (5=3-4)	Compromisos Técnicos del Ej. Ant- Total (6)	Compromisos Técnicos del Ej. Ant A/C Reaseg (7)	Compromisos Técnicos del Ej. Ant A/C Asegurad (8=6-7)	Primas Devengadas (9=1 - 2 - 5 + 8)
Incendio	16.738.831	14.614.825	6.171.257	3.463.336	2.707.921	9.065.882	5.674.311	3.391.571	2.807.655
Combinado Familiar e Integral	12.492.837	6.877.670	3.302.674	1.173.802	2.128.873	3.099.780	1.125.670	1.974.110	5.460.405
Automotores	64.852.078	715.533	9.144.293	0	9.144.293	7.853.759	0	7.853.759	62.846.011
Transporte Público de Pasajeros	0	0	0	0	0	0	0	0	0
Riesgos del Trabajo	0	0	0	0	0	0	0	0	0
Riesgos Agropecuarios y Forestales	0	0	0	0	0	0	0	0	0
Responsabilidad Civil	37.948.368	10.773.312	15.436.902	3.177.584	12.259.319	13.007.640	3.311.654	9.695.985	24.611.723
Robo y Riesgos Similares	3.874.880	1.811.037	1.202.317	558.698	643.619	803.676	494.218	309.459	1.729.682
Caución	3.848.692	2.465.235	759.421	321.893	437.528	881.538	402.895	478.643	1.424.571
Créditos	0	0	0	0	0	0	0	0	0
Accidentes a Pasajeros	0	0	0	0	0	0	0	0	0
Aeronavegación	130.997	87.393	27.545	24.115	3.430	29.789	23.085	6.704	46.878
Transportes - Cascos	320.622	211.404	171.888	146.705	25.183	295.075	204.289	90.786	174.820
Transporte de Mercaderías	5.790.199	1.674.973	764.460	431.461	332.999	1.024.860	543.854	481.007	4.263.234
Técnico	3.003.320	2.416.123	1.513.515	907.651	605.864	2.583.275	1.475.920	1.107.356	1.088.688
Otros Riesgos de Daños Patrimoniales	997.346	0	441.380	0	441.380	194.666	0	194.666	750.633
Motovehículos	4.444.481	17.844	574.507	0	574.507	470.858	0	470.858	4.322.987
Accidentes Personales	2.672.761	264.571	677.248	0	677.248	412.508	0	412.508	2.143.450



2142316712254132413


IF-2025-89818922-APN-DTD#JGM

Compañía:	SMG COMPAÑÍA ARGENTINA DE SEGUROS SAU	ANEXO 12-A
Balance al:	30/06/2025	

Cifras expresadas en miles de pesos en moneda constante

PRIMAS DEVENGADAS

RAMO	SEGUROS DIRECTOS								
	Primas Emitidas (1)	Primas Cedidas Reaseguro (2)	Compromisos Técnicos del Ej. Total (3)	Compromisos Técnicos del Ej. A/C Reaseg (4)	Compromisos Técnicos del Ej. A/C Asegurad (5=3-4)	Compromisos Técnicos del Ej. Ant- Total (6)	Compromisos Técnicos del Ej. Ant A/C Reaseg (7)	Compromisos Técnicos del Ej. Ant A/C Asegurad (8=6-7)	Primas Devengadas (9=1 - 2 - 5 + 8)
Salud	0	0	0	0	0	0	0	0	0
Vida	0	0	0	0	0	0	0	0	0
Sepelio	0	0	0	0	0	0	0	0	0
Retiro	0	0	0	0	0	0	0	0	0
Rtas Previsionales y de Rs del Trabajo	0	0	0	0	0	0	0	0	0
TOTALES	157.115.411	41.929.921	40.187.408	10.205.244	29.982.164	39.723.308	13.255.897	26.467.411	111.670.737
TOTALES PERIODO ANTERIOR	169.929.979	47.040.559	39.723.308	13.255.897	26.467.411	43.703.857	13.846.256	29.857.600	126.279.608



2142316712254132413

IF-2025-89818922-APN-DTD#JGM

Compañía:	SMG COMPAÑÍA ARGENTINA DE SEGUROS SAU	ANEXO 12-B
Balance	30/06/2025	

Cifras expresadas en miles de pesos en moneda constante

PRIMAS DEVENGADAS

RAMO	REASEGUROS ACTIVOS					
	Primas Reaseguros Activos (10)	Primas Cedidas Retrocesionarios (11)	Compromisos Técnicos del Ej (12)	Compromisos Técnicos del Ej. Ant (13)	Primas Devengadas (14 = 10-11-12+13)	Primas Devengadas Total (15 = 9 +14)
Incendio	0	0	0	0	0	2.807.655
Combinado Familiar e Integral	0	0	0	0	0	5.460.405
Automotores	0	0	0	0	0	62.846.011
Transporte Público de Pasajeros	0	0	0	0	0	0
Riesgos del Trabajo	0	0	0	0	0	0
Riesgos Agropecuarios y Forestales	0	0	0	0	0	0
Responsabilidad Civil	0	0	0	0	0	24.611.723
Robo y Riesgos Similares	0	0	0	0	0	1.729.682
Caución	0	0	0	0	0	1.424.571
Créditos	0	0	0	0	0	0
Accidentes a Pasajeros	0	0	0	0	0	0
Aeronavegación	0	0	0	0	0	46.878
Transportes - Cascos	0	0	0	0	0	174.820
Transporte de Mercaderías	0	0	0	0	0	4.263.234
Técnico	0	0	0	0	0	1.088.688
Otros Riesgos de Daños Patrimoniales	0	0	0	0	0	750.633
Motovehículos	0	0	0	0	0	4.322.987
Accidentes Personales	0	0	0	0	0	2.143.450
Salud	0	0	0	0	0	0
Vida	0	0	0	0	0	0
Sepelio	0	0	0	0	0	0



2142316712254132413

IF-2025-89818922-APN-DTD#JGM

Compañía:	SMG COMPAÑÍA ARGENTINA DE SEGUROS SAU	ANEXO 12-B
Balance	30/06/2025	

Cifras expresadas en miles de pesos en moneda constante

PRIMAS DEVENGADAS

RAMO	REASEGUROS ACTIVOS					
	Primas Reaseguros Activos (10)	Primas Cedidas Retrocesionarios (11)	Compromisos Técnicos del Ej (12)	Compromisos Técnicos del Ej. Ant (13)	Primas Devengadas (14 = 10-11-12+13)	Primas Devengadas Total (15 = 9 +14)
Retiro	0	0	0	0	0	0
Rtas Previsionales y de Rs del Trabajo	0	0	0	0	0	0
TOTALES	0	0	0	0	0	111.670.737
TOTALES PERIODO ANTERIOR	0	0	0	0	0	126.279.608



2142316712254132413

IF-2025-89818922-APN-DTD#JGM

Compañía:	SMG COMPAÑÍA ARGENTINA DE SEGUROS SAU	ANEXO 13-A
Balance al:	30/06/2025	

Cifras expresadas en miles de pesos en moneda constante

SINIESTROS DEVENGADOS

RAMO	SEGUROS DIRECTOS										
	Pagados en el Ejercicio (1)	Reintegrados por Reaseg (2)	Salvatajes o Recuperos (3)	Pagados Netos (4= 1-2-3)	Pendientes del Ejercicio e IBNR TOTAL (5)	Pendientes del Ejercicio e IBNR A/C Reaseg (6)	Pendientes del Ejercicio e IBNR A/C Asegurad (7=5-6)	Pendientes del Ejercicio Ant e IBNR-Total (8)	Pendientes del Ejercicio Ant e IBNR A/C Reaseg (9)	Pendientes del Ejercicio Ant e IBNR A/C Aseg (10=8-9)	Siniestros Devengados Total (11 = 4 +7-10)
Incendio	19.323.065	16.767.110	14.200	2.541.755	8.018.092	5.696.368	2.321.724	29.342.859	26.203.867	3.138.992	1.724.488
Combinado Familiar e Integral	5.530.655	2.331.836	23.482	3.175.336	1.443.779	665.040	778.739	2.479.692	1.167.517	1.312.175	2.641.901
Automotores	36.901.643	12.970	217.420	36.671.253	27.903.739	34.083	27.869.656	21.701.845	87.381	21.614.463	42.926.446
Transporte Público de Pasajeros	0	0	0	0	0	0	0	0	0	0	0
Riesgos del Trabajo	0	0	0	0	0	0	0	0	0	0	0
Riesgos Agropecuarios y Forestales	0	0	0	0	0	0	0	0	0	0	0
Responsabilidad Civil	7.914.356	800.995	48.646	7.064.714	19.515.621	2.125.571	17.390.049	27.576.536	2.868.199	24.708.337	(253.573)
Robo y Riesgos Similares	14.555	0	0	14.555	627.853	438.774	189.079	158.805	30.700	128.105	75.528
Caución	1.980.070	869.163	507.740	603.167	706.926	325.864	381.062	3.725.690	2.120.636	1.605.054	(620.825)
Créditos	0	0	0	0	0	0	0	0	0	0	0
Accidentes a Pasajeros	0	0	0	0	0	0	0	0	0	0	0
Aeronavegación	0	0	0	0	9.483	5.571	3.911	9.215	5.937	3.278	633
Transportes - Cascos	44.181	22.091	0	22.091	45.337	27.820	17.517	41.474	20.737	20.737	18.870
Transporte de Mercaderías	537.300	253.726	49.731	233.843	203.674	142.407	61.266	209.782	137.486	72.296	222.814
Técnico	1.554.199	1.012.909	2.573	538.717	733.919	527.240	206.680	753.604	425.399	328.204	417.193
Otros Riesgos de Daños Patrimoniales	91.481	0	0	91.481	76.707	0	76.707	16.678	0	16.678	151.510
Motovehículos	2.033.987	0	0	2.033.987	1.050.002	0	1.050.002	526.718	0	526.718	2.557.270
Accidentes Personales	173.831	0	237	173.594	330.111	398	329.713	437.002	686	436.316	66.990
Salud	0	0	0	0	0	0	0	0	0	0	0
Vida	0	0	0	0	0	0	0	0	0	0	0
Sepelio	0	0	0	0	0	0	0	0	0	0	0
Retiro	0	0	0	0	0	0	0	0	0	0	0
Rtas Previsionales y de Rs del Trabajo	0	0	0	0	0	0	0	0	0	0	0



2142316712254132413

IF-2025-89818922-APN-DTD#JGM

Compañía:	SMG COMPAÑÍA ARGENTINA DE SEGUROS SAU	ANEXO 13-A
Balance al:	30/06/2025	

Cifras expresadas en miles de pesos en moneda constante

SINIESTROS DEVENGADOS

RAMO	SEGUROS DIRECTOS										
	Pagados en el Ejercicio (1)	Reintegrados por Reaseg (2)	Salvatajes o Recuperos (3)	Pagados Netos (4= 1-2-3)	Pendientes del Ejercicio e IBNR TOTAL (5)	Pendientes del Ejercicio e IBNR A/C Reaseg (6)	Pendientes del Ejercicio e IBNR A/C Asegurad (7=5-6)	Pendientes del Ejercicio Ant e IBNR-Total (8)	Pendientes del Ejercicio Ant e IBNR A/C Reaseg (9)	Pendientes del Ejercicio Ant e IBNR A/C Aseg (10=8-9)	Siniestros Devengados Total (11 = 4 +7-10)
TOTALES	76.099.322	22.070.800	864.030	53.164.493	60.665.242	9.989.137	50.676.105	86.979.900	33.068.545	53.911.355	49.929.243
TOTALES PERIODO ANTERIOR	80.090.894	19.574.211	343.781	60.172.903	86.979.900	33.068.545	53.911.355	116.850.384	44.381.963	72.468.421	41.615.836



2142316712254132413

IF-2025-89818922-APN-DTD#JGM

Compañía:	SMG COMPAÑÍA ARGENTINA DE SEGUROS SAU	ANEXO 13-B
Balance al:	30/06/2025	

Cifras expresadas en miles de pesos en moneda constante

SINIESTROS DEVENGADOS

RAMO	REASEGUROS ACTIVOS						
	Pagados en el Ejerc/Per (12)	Salvatajes o Recuperos (13)	Pagados Netos (14=12-13)	Pendientes del Ejercicio (15)	Pendientes del Ejercicio Anterior (16)	Siniestros Devengados en el ej. /per (17=14+15-16)	Total Devengado en el Ejerc. /per (18 = 11+17)
Incendio	0	0	0	0	0	0	1.724.488
Combinado Familiar e Integral	0	0	0	0	0	0	2.641.901
Automotores	0	0	0	0	0	0	42.926.446
Transporte Público de Pasajeros	0	0	0	0	0	0	0
Riesgos del Trabajo	0	0	0	0	0	0	0
Riesgos Agropecuarios y Forestales	0	0	0	0	0	0	0
Responsabilidad Civil	0	0	0	0	0	0	(253.573)
Robo y Riesgos Similares	0	0	0	0	0	0	75.528
Caución	0	0	0	0	0	0	(620.825)
Créditos	0	0	0	0	0	0	0
Accidentes a Pasajeros	0	0	0	0	0	0	0
Aeronavegación	0	0	0	0	0	0	633
Transportes - Cascos	0	0	0	0	0	0	18.870
Transporte de Mercaderías	0	0	0	0	0	0	222.814
Técnico	0	0	0	0	0	0	417.193
Otros Riesgos de Daños Patrimoniales	0	0	0	0	0	0	151.510
Motovehículos	0	0	0	0	0	0	2.557.270
Accidentes Personales	0	0	0	0	0	0	66.990
Salud	0	0	0	0	0	0	0
Vida	0	0	0	0	0	0	0
Sepelio	0	0	0	0	0	0	0



2142316712254132413

IF-2025-89818922-APN-DTD#JGM

Compañía:	SMG COMPAÑÍA ARGENTINA DE SEGUROS SAU	ANEXO 13-B
Balance al:	30/06/2025	

Cifras expresadas en miles de pesos en moneda constante

SINIESTROS DEVENGADOS

RAMO	REASEGUROS ACTIVOS						
	Pagados en el Ejerc/Per (12)	Salvatajes o Recuperos (13)	Pagados Netos (14=12-13)	Pendientes del Ejercicio (15)	Pendientes del Ejercicio Anterior (16)	Siniestros Devengados en el ej. /per (17=14+15-16)	Total Devengado en el Ejerc. /per (18 = 11+17)
Retiro	0	0	0	0	0	0	0
Rtas Previsionales y de Rs del Trabajo	0	0	0	0	0	0	0
TOTALES	0	0	0	0	0	0	49.929.243
TOTALES PERIODO ANTERIOR	0	0	0	0	0	0	41.615.836



2142316712254132413

IF-2025-89818922-APN-DTD#JGM

Compañía:	SMG COMPAÑÍA ARGENTINA DE SEGUROS SAU	ANEXO 14-A
Balance al:	30/06/2025	

Cifras expresadas en miles de pesos en moneda constante

INFORMACION SOBRE GASTOS DE PRODUCCION Y EXPLOTACION

RAMO	SEGUROS DIRECTOS			SEGUROS DIRECTOS GASTOS EXPLOTACION								
	Comisiones (1)	Otros (2)	Sub-Total (3=1+2)	Sueldos y Cargas Soc. (4)	Retribución Administrad y Sindicos (5)	Honorarios (6)	Impuestos Tasas Y Contribuciones (7)	Publicidad y Propaganda (8)	Otros (9)	Sub Total (10=4+5+6 +7+8+9)	Gtos. Gest. a/c Reaseg. (11)	Total Seguros Directos (12 = 3 +10-11)
Incendio	2.511.637	557.911	3.069.548	652.897	24.537	185.250	435.146	29.183	200.453	1.527.466	969.058	3.627.956
Combinado Familiar e Integral	3.341.876	622.595	3.964.471	929.962	34.949	263.863	619.805	41.567	285.518	2.175.664	948.980	5.191.155
Automotores	13.509.210	9.369.035	22.878.244	3.637.141	136.688	1.031.985	2.424.100	162.572	1.116.679	8.509.165	0	31.387.409
Transporte Público de Pasajeros	0	0	0	0	0	0	0	0	0	0	0	0
Riesgos del Trabajo	0	0	0	0	0	0	0	0	0	0	0	0
Riesgos Agropecuarios y Forestales	0	0	0	0	0	0	0	0	0	0	0	0
Responsabilidad Civil	5.402.904	1.278.475	6.681.380	1.256.714	47.229	356.574	837.581	56.172	385.838	2.940.108	638.258	8.983.229
Robo y Riesgos Similares	1.055.477	53.187	1.108.665	90.445	3.399	25.662	60.280	4.043	27.768	211.597	14.368	1.305.894
Caución	878.200	148.461	1.026.661	129.955	4.884	36.873	86.613	5.809	39.899	304.032	877.619	453.075
Créditos	0	0	0	0	0	0	0	0	0	0	0	0
Accidentes a Pasajeros	0	0	0	0	0	0	0	0	0	0	0	0
Aeronavegación	1.915	1.526	3.440	3.068	115	871	2.045	137	942	7.179	0	10.619
Transportes - Cascos	37.621	19.914	57.535	20.374	766	5.781	13.579	911	6.255	47.665	18.353	86.847
Transporte de Mercaderías	553.704	3.396.069	3.949.772	138.820	5.217	39.388	92.522	6.205	42.621	324.773	298.429	3.976.117
Técnico	450.183	94.341	544.524	137.928	5.183	39.135	91.927	6.165	42.347	322.684	224.766	642.443
Otros Riesgos de Daños Patrimoniales	396.592	14.054	410.646	70.238	2.640	19.929	46.812	3.139	21.564	164.322	0	574.968



2142316712254132413

IF-2025-89818922-APN-DTD#JGM

Compañía:	SMG COMPAÑÍA ARGENTINA DE SEGUROS SAU	ANEXO 14-A
Balance al:	30/06/2025	

Cifras expresadas en miles de pesos en moneda constante

INFORMACION SOBRE GASTOS DE PRODUCCION Y EXPLOTACION

RAMO	SEGUROS DIRECTOS			SEGUROS DIRECTOS GASTOS EXPLOTACION								
	Comisiones (1)	Otros (2)	Sub-Total (3=1+2)	Sueldos y Cargas Soc. (4)	Retribución Administrad y Sindicos (5)	Honorarios (6)	Impuestos Tasas Y Contribuciones (7)	Publicidad y Propaganda (8)	Otros (9)	Sub Total (10=4+5+6 +7+8+9)	Gtos. Gest. a/c Reaseg. (11)	Total Seguros Directos (12 = 3 +10-11)
Motovehículos	986.915	54.135	1.041.050	330.447	12.419	93.759	220.238	14.770	101.454	773.087	0	1.814.136
Accidentes Personales	785.021	87.158	872.179	377.066	14.171	106.987	251.309	16.854	115.767	882.153	0	1.754.333
Salud	0	0	0	0	0	0	0	0	0	0	0	0
Vida	0	0	0	0	0	0	0	0	0	0	0	0
Sepelio	0	0	0	0	0	0	0	0	0	0	0	0
Retiro	0	0	0	0	0	0	0	0	0	0	0	0
Rtas Previsionales y de Rs del Trabajo	0	0	0	0	0	0	0	0	0	0	0	0
Sección Administración	0	0	0	0	0	0	0	0	0	0	0	0
TOTALES	29.911.254	15.696.862	45.608.115	7.775.053	292.196	2.206.057	5.181.956	347.527	2.387.106	18.189.896	3.989.830	59.808.181
Totales Ej. Ant.	30.082.856	12.923.795	43.006.651	8.036.665	(158.931)	1.568.303	4.428.717	497.220	1.859.720	16.231.693	4.368.114	54.870.231



2142316712254132413

IF-2025-89818922-APN-DTD#JGM

Compañía:	SMG COMPAÑÍA ARGENTINA DE SEGUROS SAU	ANEXO 14-B
Balance al:	30/06/2025	

Cifras expresadas en miles de pesos en moneda constante

INFORMACION SOBRE GASTOS DE PRODUCCION Y EXPLOTACION

RAMO	RA	Total
	GASTOS PRODUCC. (13)	Total (14 = 12+13)
Incendio	0	3.627.956
Combinado Familiar e Integral	0	5.191.155
Automotores	0	31.387.409
Transporte Público de Pasajeros	0	0
Riesgos del Trabajo	0	0
Riesgos Agropecuarios y Forestales	0	0
Responsabilidad Civil	0	8.983.229
Robo y Riesgos Similares	0	1.305.894
Caución	0	453.075
Créditos	0	0
Accidentes a Pasajeros	0	0
Aeronavegación	0	10.619
Transportes - Cascos	0	86.847
Transporte de Mercaderías	0	3.976.117
Técnico	0	642.443
Otros Riesgos de Daños Patrimoniales	0	574.968



2142316712254132413

IF-2025-89818922-APN-DTD#JGM

Compañía:	SMG COMPAÑÍA ARGENTINA DE SEGUROS SAU	ANEXO 14-B
Balance al:	30/06/2025	

Cifras expresadas en miles de pesos en moneda constante

INFORMACION SOBRE GASTOS DE PRODUCCION Y EXPLOTACION

RAMO	RA	Total
	GASTOS PRODUCC. (13)	Total (14 = 12+13)
Motovehículos	0	1.814.136
Accidentes Personales	0	1.754.333
Salud	0	0
Vida	0	0
Sepelio	0	0
Retiro	0	0
Rtas Previsionales y de Rs del Trabajo	0	0
Sección Administración	0	0
TOTALES	0	59.808.181
Totales Ej. Ant.	0	54.870.231



2142316712254132413

IF-2025-89818922-APN-DTD#JGM

Compañía:	SMG COMPAÑÍA ARGENTINA DE SEGUROS SAU	ANEXO 16
Balance al:	30/06/2025	

Cifras expresadas en miles de pesos en moneda constante

OTROS RESULTADOS DE LA ESTRUCTURA TÉCNICA

RAMO	OTROS INGRESOS			OTROS EGRESOS					
	Rescates	Rentas Vitalicias y Periódicas	Otras Indemnizaciones y benef.	Transf. Estruct. Financiera	Participación Utilidades Reaseguros Pasivos	Otros	Participación Contratos Reaseguros Activos	Planes de Mejoramiento	Otros
Incendio	0	0	4	0	(2.861.152)	0	0	0	1.377
Combinado Familiar e Integral	0	0	24	0	0	0	0	0	1.961
Automotores	0	0	572.839	0	0	0	0	0	7.669
Transporte Público de Pasajeros	0	0	0	0	0	0	0	0	0
Riesgos del Trabajo	0	0	0	0	0	0	0	0	0
Riesgos Agropecuarios y Forestales	0	0	0	0	0	0	0	0	0
Responsabilidad Civil	0	0	0	0	50.649	0	0	0	2.650
Robo y Riesgos Similares	0	0	0	0	0	0	0	0	191
Caución	0	0	32	0	334.540	0	0	0	274
Créditos	0	0	0	0	0	0	0	0	0
Accidentes a Pasajeros	0	0	0	0	0	0	0	0	0
Aeronavegación	0	0	0	0	0	0	0	0	6
Transportes - Cascos	0	0	6	0	0	0	0	0	43
Transporte de Mercaderías	0	0	0	0	133.101	0	0	0	293
Técnico	0	0	0	0	0	0	0	0	291
Otros Riesgos de Daños Patrimoniales	0	0	0	0	0	0	0	0	148
Motovehículos	0	0	0	0	0	0	0	0	697
Accidentes Personales	0	0	0	0	0	0	0	0	795
Salud	0	0	0	0	0	0	0	0	0
Vida	0	0	0	0	0	0	0	0	0
Sepelio	0	0	0	0	0	0	0	0	0



2142316712254132413


IF-2025-89818922-APN-DTD#JGM

Compañía:	SMG COMPAÑÍA ARGENTINA DE SEGUROS SAU	ANEXO 16
Balance al:	30/06/2025	

Cifras expresadas en miles de pesos en moneda constante

OTROS RESULTADOS DE LA ESTRUCTURA TÉCNICA

RAMO	OTROS INGRESOS			OTROS EGRESOS					
	Rescates	Rentas Vitalicias y Periódicas	Otras Indemnizaciones y benef.	Transf. Estruct. Financiera	Participación Utilidades Reaseguros Pasivos	Otros	Participación Contratos Reaseguros Activos	Planes de Mejoramiento	Otros
Retiro	0	0	0	0	0	0	0	0	0
Rtas Previsionales y de Rs del Trabajo	0	0	0	0	0	0	0	0	0
Sección Administración	0	0	0	0	0	0	0	0	0
TOTALES	0	0	572.905	0	(2.342.863)	0	0	0	16.393
TOTALES PERIODO ANTERIOR	0	0	575.682	0	(1.358.386)	0	0	0	0



2142316712254132413

IF-2025-89818922-APN-DTD#JGM

Control Inversiones a Investment - 30/06/2025

1) TITULOS PUBLICOS DE RENTA VALUADOS POR METODO OPCIONAL PREVISTO EN LA RESOLUCION 788/2019 al

30/6/2025

DENOMINACION DEL TITULO	CANTIDAD (en valores residuales)	FECHA DE COMPRA O CONVERSION	PRECIO DE COMPRA O VALUACION A FECHA DE CONVERSION	VALOR TECNICO (a fecha de compra o de conversion)	CANTIDAD DIAS DESDE FECHA DE COMPRA O CONVERSION AL VENCIMIENTO DEL TITULO	PARIDAD DIARIA ACUMULADA (a fecha del presente informe)	INTERESES CORRIDOS	FECHA DE VENCIMIENTO DEL CUPON	SERVICIO DE AMORTIZACION Y/O RENTA (Consignar solo A,R, o R+A)	VALOR DE INVENTARIO
BONAR 2035 STEP UP 09/07/2035	164.845,00	19/03/2020	172,87	172,87	5.590,00	208.282,35	1.804,77	9/7/2025	R	210.087,12
BONAR 2035 STEP UP 09/07/2035	2.153.604,00	19/03/2020	2.258,48	2.258,48	5.590,00	2.760.535,33	23.578,34	9/7/2025	R	2.784.113,66
GLOBAL 2030 STEP UP 09/07/2030	254.470,48	07/09/2020	20.556,05	289,17	3.592,00	303.032,07	506,55	9/7/2025	R+A	303.538,62
GLOBAL 2035 STEP UP 09/07/2035	225.898,00	07/09/2020	14.656,27	225,90	5.418,00	269.782,16	2.473,20	9/7/2025	R	272.255,36
GLOBAL 2038 STEP UP 09/01/2038	68.699,00	07/09/2020	4.578,67	68,70	6.333,00	81.964,73	911,68	9/7/2025	R	82.876,42
(a) TOTAL DE INVERSIONES AL :	30/6/2025	49.640.278	(b) VALUACION DE TITULOS A MANTENER AL VENCIMIENTO:			7%	c) % que representa (b)/(a)			3.652.871

2) TITULOS PUBLICOS DE RENTA VALUADOS POR METODO OPCIONAL PREVISTO EN LA RESOLUCION 741/2018 al

30/6/2025

DENOMINACION DEL TITULO	CANTIDAD (en valores residuales)	FECHA DE COMPRA O CONVERSION	PRECIO DE COMPRA O VALUACION A FECHA DE CONVERSION	VALOR TECNICO (a fecha de compra o de conversion)	CANTIDAD DIAS DESDE FECHA DE COMPRA O CONVERSION AL VENCIMIENTO DEL TITULO	PARIDAD DIARIA ACUMULADA (a fecha del presente informe)	INTERESES CORRIDOS	FECHA DE VENCIMIENTO DEL CUPON	SERVICIO DE AMORTIZACION Y/O RENTA (Consignar solo A,R, o R+A)	VALOR DE INVENTARIO
GLOBAL 2030 STEP UP 09/07/2030	153.032,00	08/09/2020	1,28	1,74	2.654,00	184.397,73	304.625,92	9/7/2025	R+A	184.702,35
PCIA.BS.AS. 2.5%-6.625% 1/9/37	509.612,81	09/09/2021	462,40	5,55	(44.448,00)	636.522,50	3.350.077,58	1/9/2025	R+A	639.872,58
BONCER 0% 15/12/2027 TZXD7	880.120.000,00	07/11/2024	5.320,00	7.140,80	(45.603,00)	696.984,83	-	15/12/2027	R+A	696.984,83
BONCER 0% 15/12/2027 TZXD7	506.069.000,00	10/03/2025	3.536,25	4.576,31	(45.726,00)	402.042,50	-	15/12/2027	R+A	402.042,50
(a) TOTAL DE INVERSIONES AL :	30/6/2025	49.640.278	(b) VALUACION DE TITULOS A MANTENER AL VENCIMIENTO:			4%	c) % que representa (b)/(a)			1.923.602,26